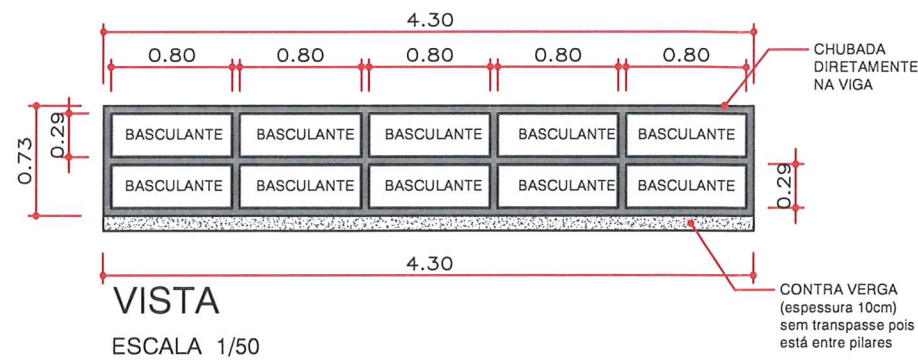
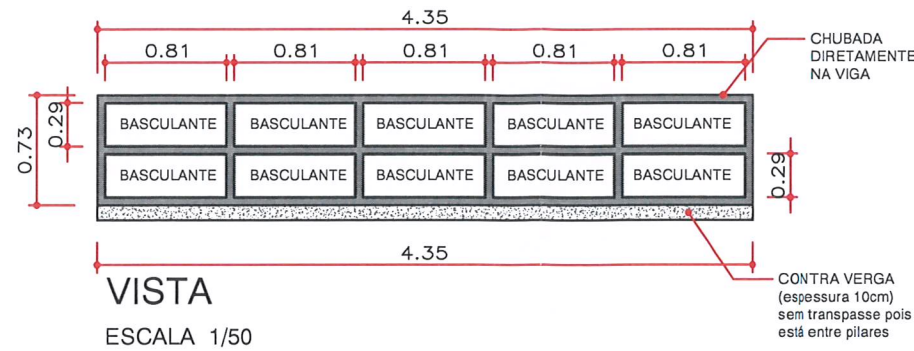


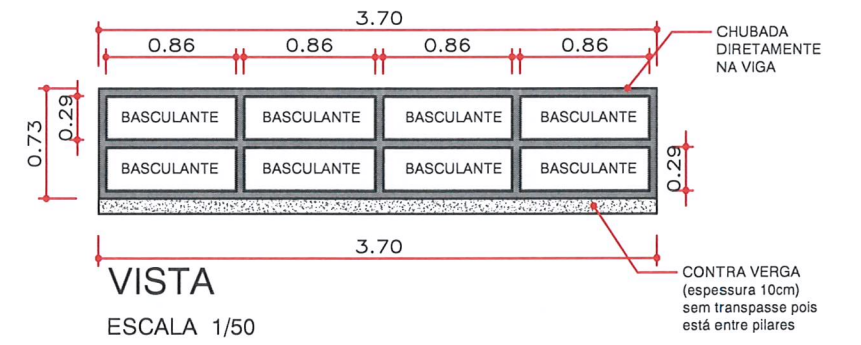
J1 - PAVILHÃO DA MAÇÃ



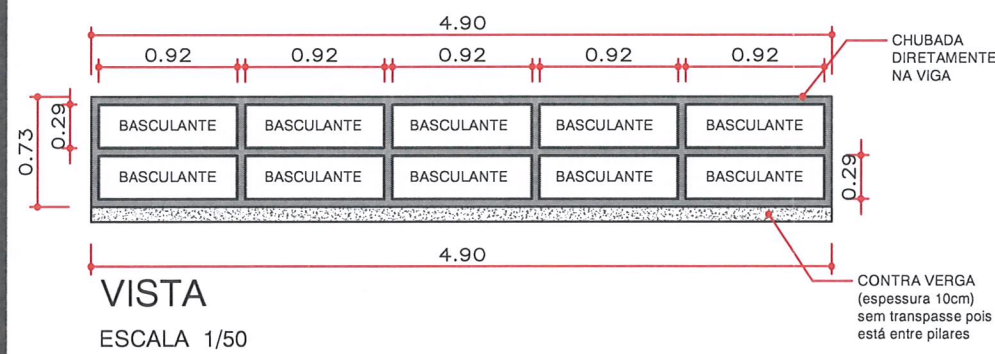
J2 - PAVILHÃO DA MAÇÃ



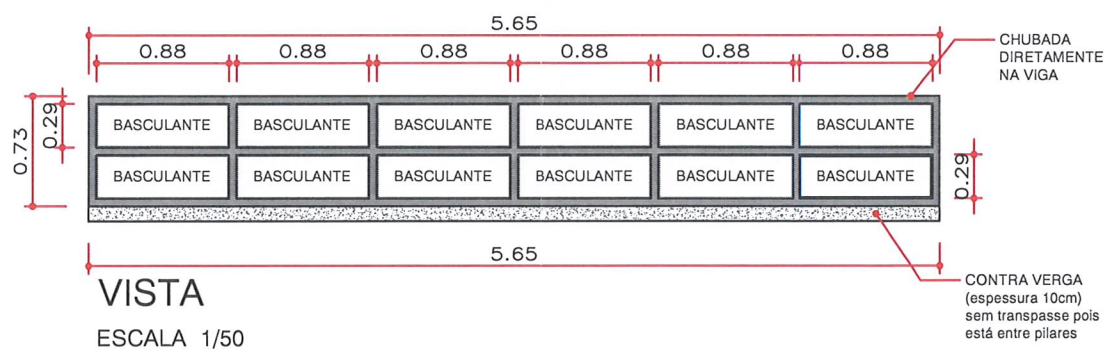
J3 - PAVILHÃO DA MAÇÃ



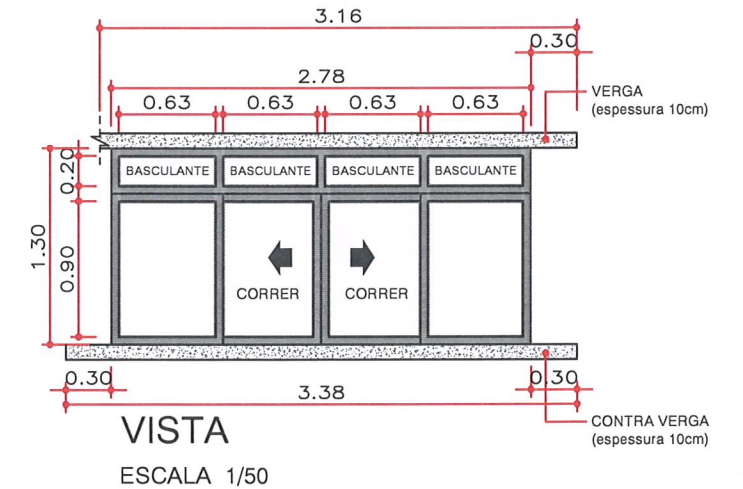
J4 - PAVILHÃO DA MAÇÃ



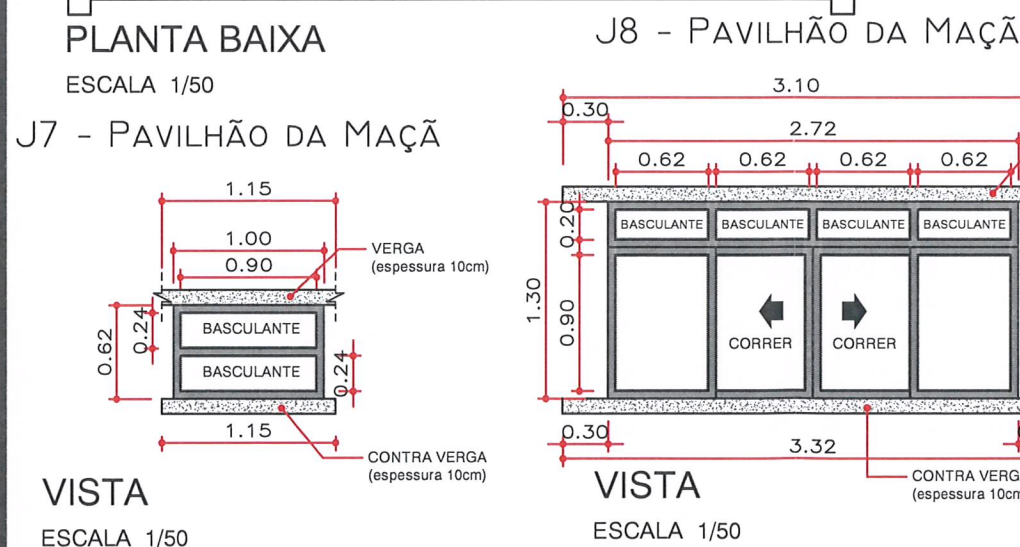
J5 - PAVILHÃO DA MAÇÃ



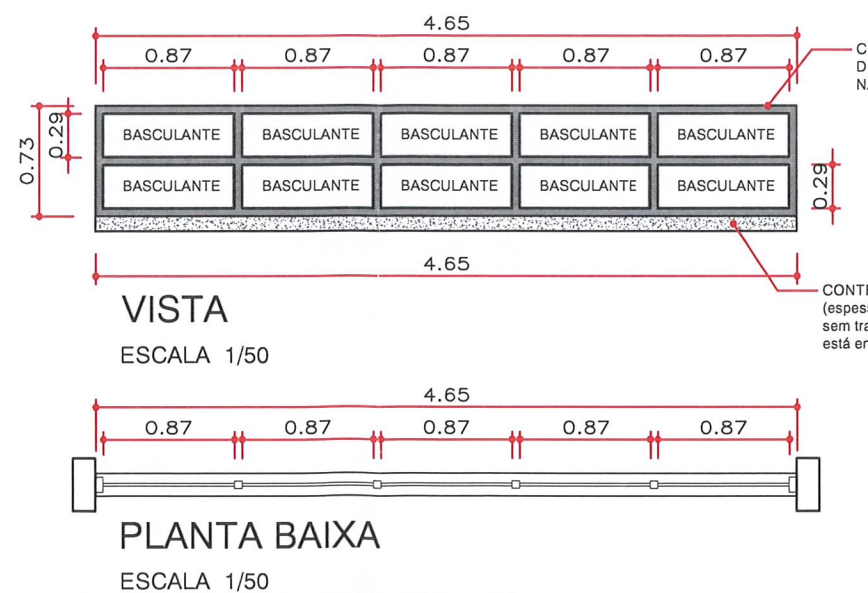
J6 - PAVILHÃO DA MAÇÃ



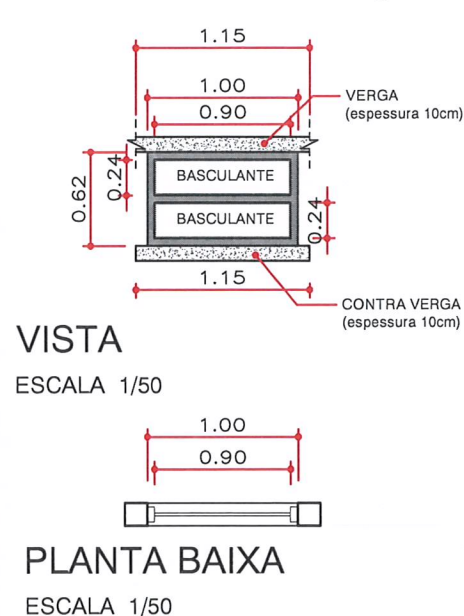
J8 - PAVILHÃO DA MAÇÃ



J9 - PAVILHÃO DA MAÇÃ



J7 - PAVILHÃO DA MAÇÃ



PLANTA BAIXA

ESCALA 1/50

PREFEITURA MUNICIPAL DE SÃO JOAQUIM - SC

PROJETO DE REFORMA - ESQUADRIAS PAVILHÃO DA MAÇÃ + RESTAURANTE

APROVADO
Data 09 OUT 2019
Téc. Planejamento e Obras
Luciano Broering Alves
Eng. Civil - CREA-SC Nº 124887-3

DE

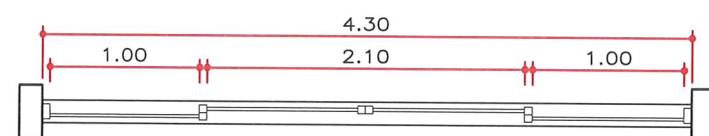
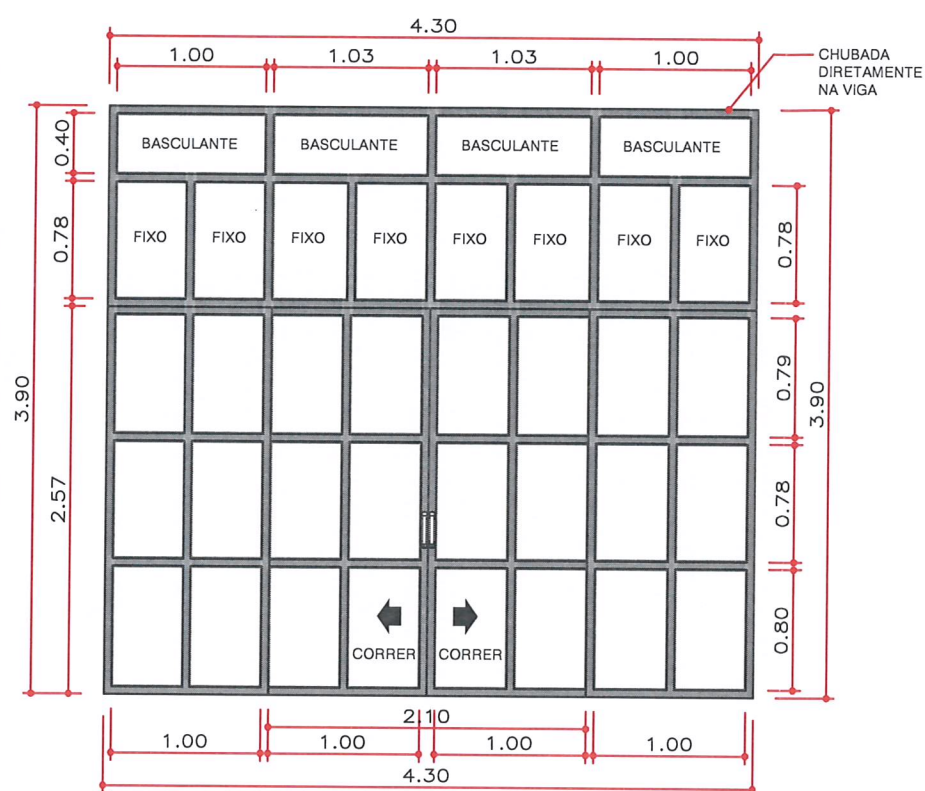
PROJETO DE REFORMA - ESQUADRIAS PAVILHÃO DA MAÇÃ + RESTAURANTE

EQUIPE TÉCNICA:

ARQUITETA E URBANISTA: MARIA DE FÁTIMA SOUSA LINS - CREA-SC Nº 124887-3
ENGENHEIRO CIVIL: NERI ANTÔNIO CHIZZOLI - CREA-SC Nº 072-1
ENGENHEIRO CIVIL: LUCIANO BROERING ALVES - CREA-SC Nº 124887-3
TÉC. EM GEOMENSURA: CLEBER O. C. MEDEIROS - CREA-SC Nº 078884-2

ESCALA INDICADA DATA Revisão: OUTUBRO / 2019 FOLHA 7/9

PJ1 - PAVILHÃO DA MAÇÃ



PJ2 - PAVILHÃO DA MAÇÃ

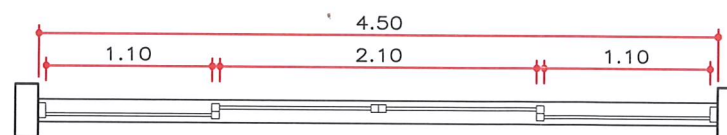
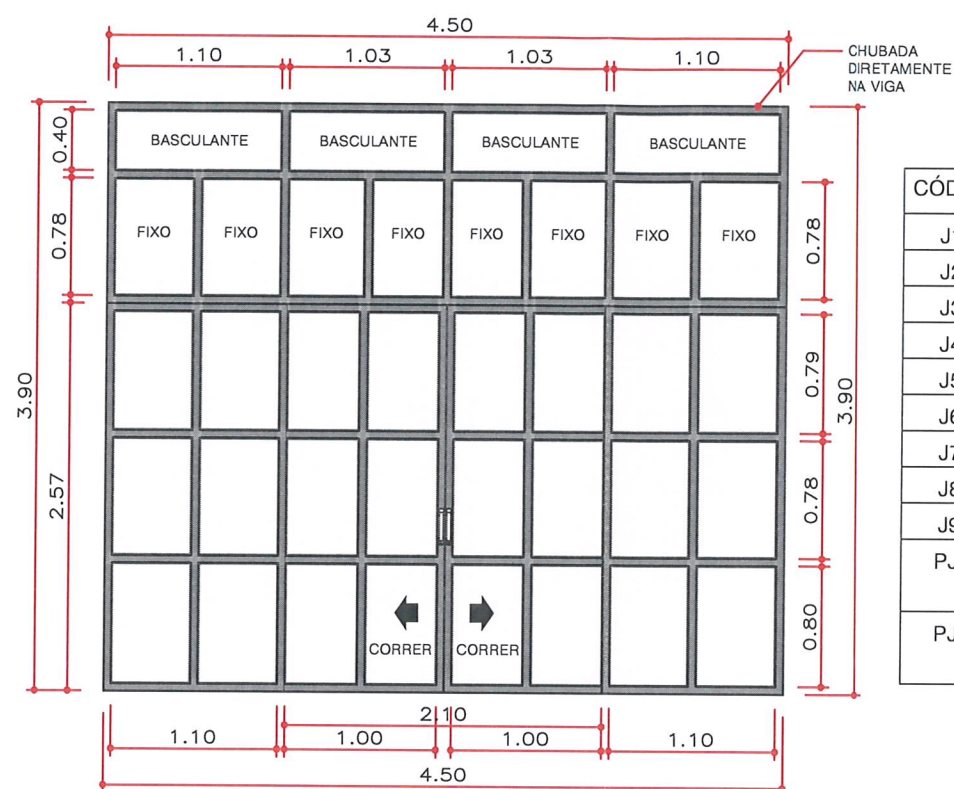


TABELA DE ESQUADRIAS - PAVILHÃO DA MAÇÃ

CÓDIGO	TIPO	LARGURA	ALTURA	MATERIAL	QTD
J1	Janela basculante	4,30 m	0,73 m	alumínio	01
J2	Janela basculante	4,35 m	0,73 m	alumínio	01
J3	Janela basculante	3,70 m	0,73 m	alumínio	02
J4	Janela basculante	4,90 m	0,73 m	alumínio	20
J5	Janela basculante	5,65 m	0,73 m	alumínio	01
J6	Janela de correr, 4 folhas, com bandeira	2,78 m	1,30 m	alumínio	01
J7	Janela basculante	1,00 m	0,62 m	alumínio	01
J8	Janela de correr, 4 folhas, com bandeira	2,72 m	1,30 m	alumínio	01
J9	Janela basculante	4,65 m	0,73 m	alumínio	01
PJ1	Porta-janela de correr, 4 folhas, com bandeira + vidro fixo	4,30 m	3,90 m	alumínio	01
PJ2	Porta-janela de correr, 4 folhas, com bandeira + vidro fixo	4,50 m	3,90 m	alumínio	01

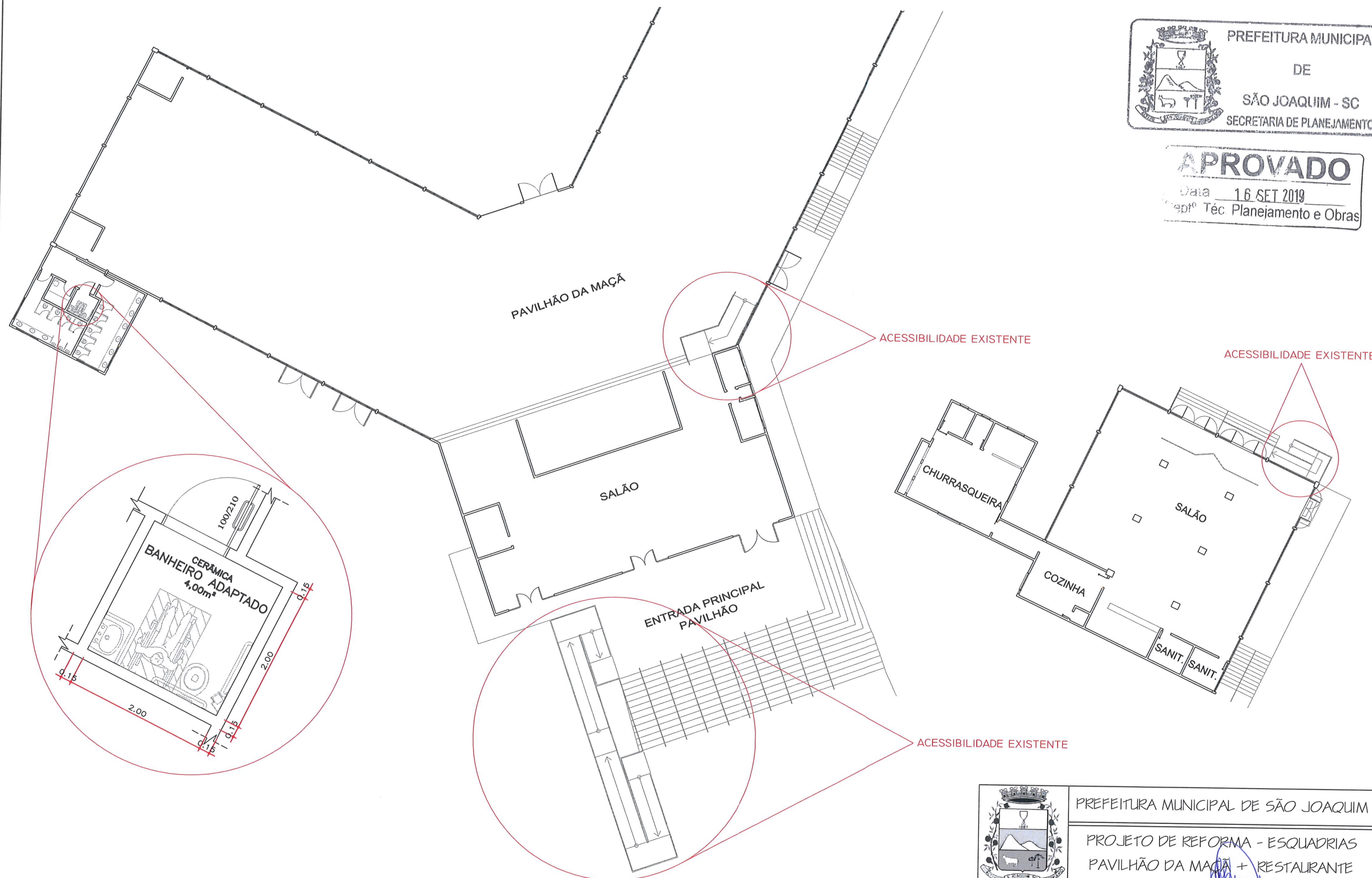


Luciano Broering Alves
Engº. Civil - CREA-SC Nº 124887-3

	PREFEITURA MUNICIPAL DE SÃO JOAQUIM	
	PROJETO DE REFORMA - ESQUADRIAS PAVILHÃO DA MAÇÃ + RESTAURANTE	
	<p>EQUIPE TÉCNICA:</p> <p>ARQUITETA E URBANISTA: MARIA DE FÁTIMA SOUSA NUNES - CREA-SC Nº 124851-5</p> <p>ENGENHEIRO CIVIL: NERI ANTÔNIO CHIEROTTI - CREA-SC Nº 072-1</p> <p>ENGENHEIRO CIVIL: LUCIANO BROERING ALVES - CREA-SC Nº 124887-3</p> <p>TÉC. EM GEOMENSURA: CLEBER O. C. MEDEIROS - CREA-SC Nº 078884-2</p>	
ESCALA INDICADA	DATA Revisão: OUTUBRO / 2019	FOLHA 8 / 9

APROVADO

Data 16 SET 2019
Depº Téc. Planejamento e Obras



ACESSIBILIDADE EXISTENTE - PAVILHÃO DA MAÇÃ + RESTAURANTE

SEM ESCALA