

**AUDIÊNCIA PÚBLICA
DE AVALIAÇÃO DAS
METAS FISCAIS**

2º Quadrimestre de 2021

LEI COMPLEMENTAR 101/2000 - LRF

Art. 9º, Parágrafo 4º

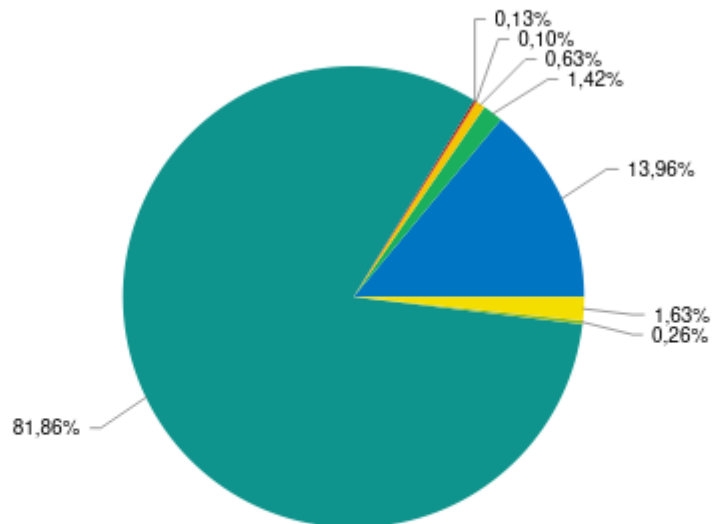
"Até o Final dos meses de Maio, Setembro e Fevereiro, o Poder Executivo demonstrará o cumprimento das metas fiscais de cada quadrimestre, em audiência pública na comissão referida no § 1º do art. 166 da CF ou equivalente nas Casas Legislativas estaduais e municipais".

EXECUÇÃO ORÇAMENTÁRIA DA RECEITA

RECEITAS	PREVISÃO ATUALIZADA (a)	RECEITAS REALIZADAS	
		NO PERÍODO (b)	ATÉ O PERÍODO (c)
RECEITAS CORRENTES	63.865.155,00	27.569.704,10	54.478.576,64
IMPOSTOS, TAXAS E CONTRIBUIÇÕES DE MELHORIA	9.214.590,00	2.997.676,34	7.730.281,87
RECEITA PATRIMONIAL	854.125,00	298.758,31	349.602,62
RECEITA AGROPECUÁRIA	35.240,00	39.685,65	56.216,06
RECEITA INDUSTRIAL	0,00	0,00	0,00
RECEITA DE SERVIÇOS	213.100,00	24.108,79	73.799,00
TRANSFERÊNCIAS CORRENTES	52.128.100,00	23.692.905,44	45.333.802,32
OUTRAS RECEITAS CORRENTES	550.000,00	109.858,91	146.617,54
RECEITAS DE CAPITAL	87.500,00	453.093,37	902.733,96
OPERAÇÕES DE CRÉDITO	0,00	0,00	0,00
ALIENAÇÃO DE BENS	87.500,00	0,00	0,00
AMORTIZAÇÕES DE EMPRÉSTIMOS	0,00	0,00	0,00
TRANSFERÊNCIAS DE CAPITAL	0,00	453.093,37	902.733,96
OUTRAS RECEITAS DE CAPITAL	0,00	0,00	0,00
RECEITAS (INTRA-ORÇAMENTÁRIAS) (II)	0,00	0,00	0,00
OPERAÇÕES DE CRÉDITO/REFINANCIAMENTO (IV)	0,00	0,00	0,00
TOTAL DAS RECEITAS (V) = (III + IV)	63.952.655,00	28.022.797,47	55.381.310,60

EXECUÇÃO ORÇAMENTÁRIA DA RECEITA

Receita Arrecadada por Classificação Até o Período



IMPOSTOS, TAXAS E CONTRIBUIÇÕES DE MELHORIA

CONTRIBUIÇÕES
RECEITA DE SERVIÇOS
TRANSFERÊNCIAS DE CAPITAL

RECEITA PATRIMONIAL
TRANSFERÊNCIAS CORRENTES

RECEITA AGROPECUÁRIA
OUTRAS RECEITAS CORRENTES

EXECUÇÃO ORÇAMENTÁRIA DA DESPESA

2º Quadrimestre de 2021

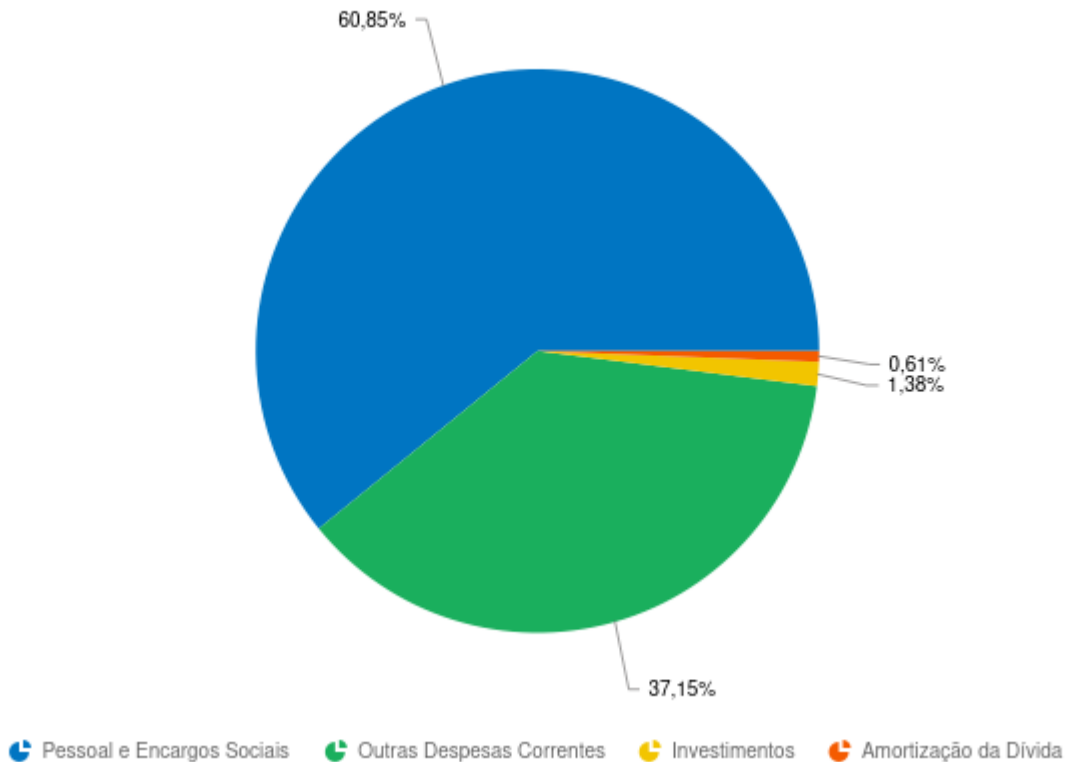
Quadro de Execução das Despesa do Anexo 01 da RREO (Resumido com Despesa Liquidada):

DESPESAS	DOTAÇÃO ATUALIZADA (e)	DESPESA LIQUIDADADA	
		NO PERÍODO	ATÉ O PERÍODO (h)
Pessoal e Encargos Sociais	33.171.940,10	14.848.069,40	27.653.151,74
Juros e Encargos da Dívida	30.000,00	0,00	0,00
Outras Despesas Correntes	27.773.907,03	9.947.495,64	16.882.482,97
Investimentos	2.461.807,87	576.182,08	627.694,82
Inversões Financeiras	0,00	0,00	0,00
Amortização da Dívida	415.000,00	140.073,55	279.377,32
RESERVA DE CONTINGÊNCIA	100.000,00	0,00	0,00
DESPESAS (INTRA-ORÇAMENTÁRIAS) (IX)	0,00	0,00	0,00
SUBTOTAL DAS DESPESAS (X) = (VIII + IX)	63.952.655,00	25.511.820,67	45.442.706,85
SUPERÁVIT (XIII)	0,00	0,00	9.938.603,75
TOTAL (XIV) = (XII + XIII)	63.952.655,00	25.511.820,67	55.381.310,60

EXECUÇÃO ORÇAMENTÁRIA DA DESPESA

2º Quadrimestre de 2021

Execução das Despesa do Anexo 01 da RREO (Resumido com Despesa Liquidada Até o Período)



COMPARATIVO

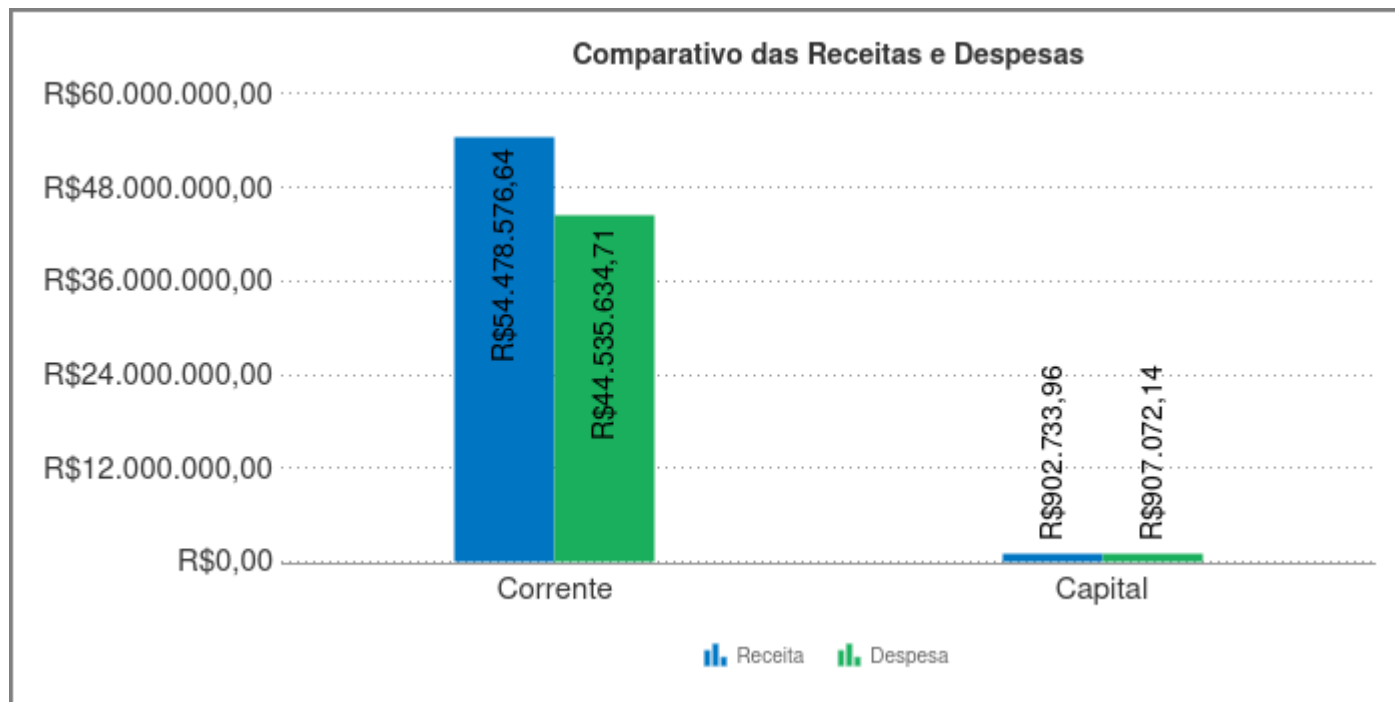
2º Quadrimestre de 2021

	Correntes	Capital	Total
Receitas Realizadas	54.478.576,64	902.733,96	55.381.310,60
Despesas Liquidadas	44.535.634,71	907.072,14	45.442.706,85
Situação Orçamentária	Superávit Orçamentário →		9.938.603,75

O confronto da Receita Arrecadada com as Despesas Liquidadas no Período apresenta valores **positivos**. Enquanto as Receitas do Período registram a cifra de **R\$ 55.381.310,60**, as Despesas contabilizam a soma de **R\$ 45.442.706,85**, proporcionando um **Superávit** de **R\$ 9.938.603,75**.

COMPARATIVO

2º Quadrimestre de 2021



METAS DA RECEITA POR CATEGORIA ECONÔMICA

2º Quadrimestre de 2021

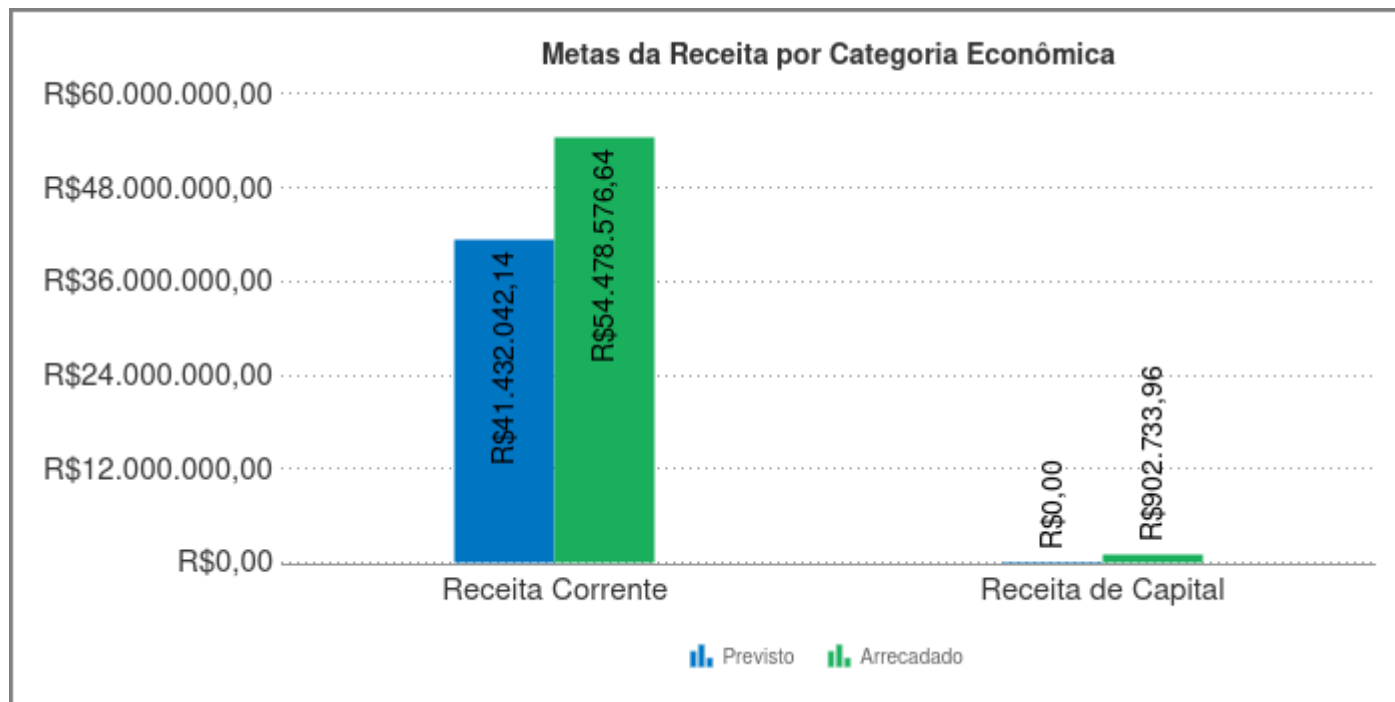
Receita	Receita Prevista	Receita Arrecadada	Diferença (R\$)
Receitas Correntes	41.432.042,14	54.478.576,64	13.046.534,50
Receitas de Capital	0,00	902.733,96	902.733,96
Total	41.432.042,14	55.381.310,60	13.949.268,46

Pelos dados acima apresentados, conclui-se que até o término do período analisado, o total da Receita Arrecadada, no montante de **R\$55.381.310,60**, ficou **ACIMA** das metas de Arrecadação Previstas, que estavam estimadas em **R\$ 41.432.042,14**.

Com relação ainda aos resultados apresentados, concluímos que o **Superávit** verificado no confronto da previsão com a arrecadação foi de **R\$ 13.949.268,46**.

METAS DA RECEITA POR CATEGORIA ECONÔMICA

2º Quadrimestre de 2021



RESULTADO PRIMÁRIO

Desempenho no Período

O Resultado Primário apurado até o 2º Quadrimestre de 2021 apresenta-se **Positivo**, acumulando a importância de **R\$ 5.789.625,83**.

As Receitas Primárias Total alcançaram um total acumulado de **R\$ 55.031.707,98**, contra uma Despesa Primária Total (paga) de **R\$ 49.242.082,15**.

RESULTADO PRIMÁRIO - RECEITAS

RECEITAS PRIMÁRIAS	PREVISÃO ATUALIZADA	ATÉ O PERÍODO
RECEITAS CORRENTES (I)	63.865.155,00	54.478.576,64
Aplicações Financeiras(II)	827.925,00	349.602,62
Outras Receitas Financeiras(III)	0,00	0,00
RECEITAS PRIMÁRIAS CORRENTES (IV)=(I-II-II)	63.037.230,00	54.128.974,02
RECEITAS DE CAPITAL (V)	87.500,00	902.733,96
Operações de Crédito (VI)	0,00	0,00
Amortização de Empréstimos (VII)	0,00	0,00
Alienação de Bens	87.500,00	0,00
Transferências de Capital	0,00	902.733,96
Outras Receitas de Capital	0,00	0,00
RECEITAS PRIMÁRIAS DE CAPITAL (XI)=(V-VI-VII-VIII-IX-X)	87.500,00	902.733,96
RECEITA PRIMÁRIA TOTAL (XII)=(IV+XI)	63.124.730,00	55.031.707,98

RESULTADO PRIMÁRIO - DESPESAS

DESPESAS PRIMÁRIAS	DOTAÇÃO ATUALIZADA	DESPESAS PAGAS (a)	RP PROCESSADOS PAGOS (b)	RP NÃO PROCESSADOS PAGOS (b)
DESPESAS CORRENTES (XIII)	60.975.847,13	43.632.238,68	333.685,17	2.078.440,80
Juros e Encargos da Dívida (XIV)	30.000,00	0,00	0,00	0,00
DESPESAS PRIMÁRIAS CORRENTES (XV)=(XIII-XIV)	60.945.847,13	43.632.238,68	333.685,17	2.078.440,80
DESPESAS DE CAPITAL (XVI)	2.876.807,87	885.857,38	0,00	2.591.237,44
Concessão de Empréstimos e Financiamentos (XVII)	0,00	0,00	0,00	0,00
Aquisição de Título de Capital já Integralizado (XVIII)	0,00	0,00	0,00	0,00
Aquisição de Título de Crédito (XIX)	0,00	0,00	0,00	0,00
Amortização da Dívida (XX)	415.000,00	279.377,32	0,00	0,00
DESPESAS PRIMÁRIAS DE CAPITAL (XXI)=(XVI-XVII-XVIII-XIX-XX)	2.461.807,87	606.480,06	0,00	2.591.237,44
RESERVA DE CONTINGÊNCIA (XXII)	100.000,00	0,00	0,00	0,00
DESPESA PRIMÁRIA TOTAL (XXIII)=(XV+XXI+XXII)	63.507.655,00	44.238.718,74	333.685,17	4.669.678,24

RESULTADO NOMINAL

CÁLCULO DO RESULTADO NOMINAL	SALDO	
	Em 31/12/2020	ATÉ O PERÍODO
DÍVIDA CONSOLIDADA (XXVIII)	5.233.530,19	4.954.152,87
DEDUÇÕES (XXIX)	36.935.733,40	43.324.710,03
Disponibilidade de Caixa	36.935.733,40	43.324.710,03
Disponibilidade de Caixa Bruta	37.569.112,74	43.632.770,95
(-) Restos a Pagar Processados (XXX)	633.379,34	308.060,92
Demais Haveres Financeiros	0,00	0,00
DÍVIDA CONSOLIDADA LÍQUIDA (XXXI)=(XXVIII-XXIX)	-31.702.203,21	-38.370.557,16
RESULTADO NOMINAL - Abaixo da Linha (XXXII)=(XXXIa-XXXIb)	0,00	6.668.353,95

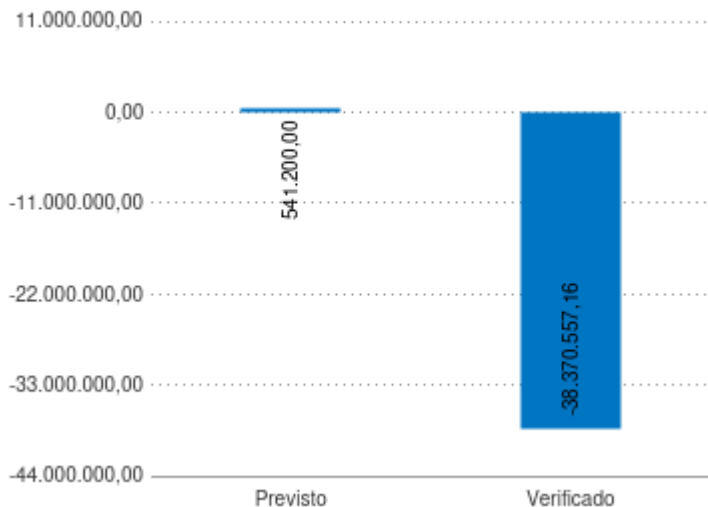
RESULTADO NOMINAL

AJUSTE METODOLÓGICO	ATÉ O PERÍODO
VARIAÇÃO SALDO RPP = (XXXIII)=(XXXa-XXXb)	325.318,42
RECEITA DE ALIENAÇÃO DE INVESTIMENTOS PERMANENTES (IX)	0,00
PASSIVOS RECONHECIDOS NA DC (XXXIV)	0,00
VARIAÇÃO CAMBIAL (XXXV)	0,00
PAGAMENTO DE PRECATÓRIOS INTEGRANTES DA DC (XXXVI)	0,00
AJUSTES RELATIVOS AO RPPS (XXXVII)	0,00
OUTROS AJUSTES(XXXVIII)	0,00
RESULTADO NOMINAL AJUSTADO - Abaixo da Linha (XXXIX)=(XXXII-XXXIII-IX+XXXIV+XXXV-XXXVI+XXXVII+XXXVIII)	6.343.035,53
RESULTADO PRIMÁRIO - Abaixo da Linha (XL)=XXXIX-(XXV-XXVI)	5.993.432,91
INFORMAÇÕES ADICIONAIS	PREVISÃO ORÇAMENTÁRIA
SALDO DE EXERCÍCIOS ANTERIORES	0,00
Superávit Financeiro para abertura e Reabertura de Créditos Adicionais	0,00
Reserva Orçamentária do RPPS	0,00
RESERVA ORÇAMENTÁRIA DO RPPS	0,00

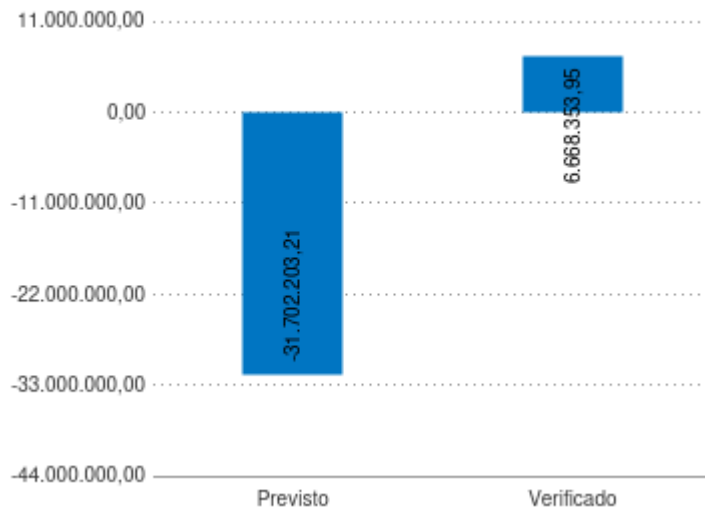
RESULTADO NOMINAL

ESPECIFICAÇÃO	VALORES
Meta de Resultado Nominal Fixada na Lei Orçamentária para o Exercício Financeiro	541.200,00
Resultado Nominal Verificado Até o Período	-38.370.557,16
Dívida Fiscal Líquida no Início do Exercício	-31.702.203,21
Dívida Fiscal Líquida Apurada no Quadrimestre Analisado	6.668.353,95

Resultado Nominal



Dívida Fiscal Líquida



ARTIGO 212 DA CONSTITUIÇÃO FEDERAL

"O artigo 212 da Constituição Federal define a obrigatoriedade da aplicação mínima de 25% da Receita Resultante de Impostos, na Manutenção e Desenvolvimento do Ensino".

QUADRO DE APLICAÇÃO NO ENSINO

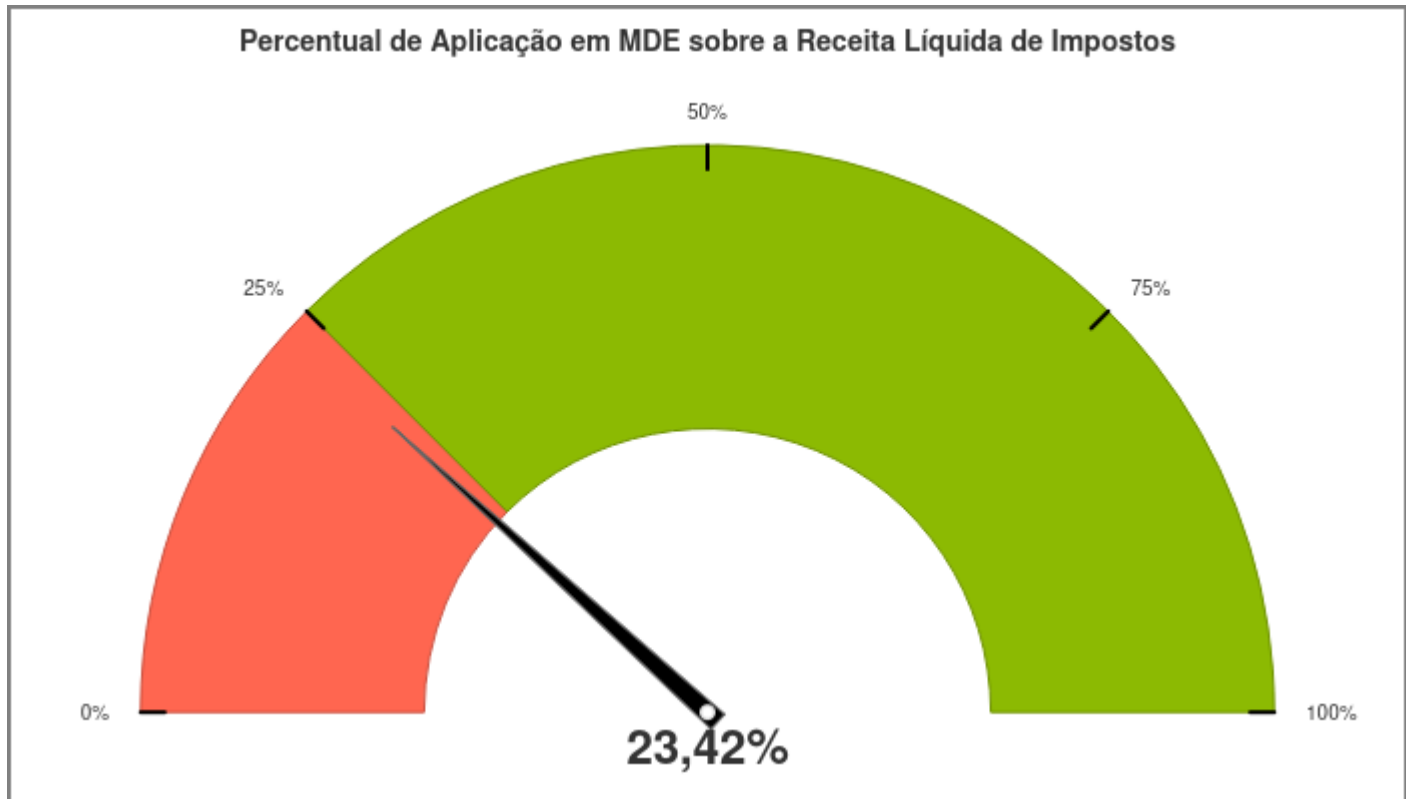
2º Quadrimestre de 2021

RECEITAS	RECEITA REALIZADA	
	R\$	%
Impostos	6.264.594,20	15,78
Receitas de Transferências	33.445.687,73	84,22
RECEITA LÍQUIDA DE IMPOSTOS	39.710.281,93	100,00
DESPESAS COM AÇÕES TÍPICAS DE MDE - RECEITAS DE IMPOSTOS E FUNDEB	DESPESA REALIZADA	
	R\$	%
EDUCAÇÃO INFANTIL	369.662,89	0,93
Creche	149.316,31	0,38
Pré-scola	220.346,58	0,55
ENSINO FUNDAMENTAL	12.294.147,57	30,96
(-)RESULTADO LÍQUIDO DAS TRANSFERÊNCIAS DO FUNDEB	3.358.885,38	8,46
(-)RESTOS A PAGAR	6.430,30	0,02
TOTAL DE GASTOS NA EDUCAÇÃO	9.298.494,78	23,42

O Quadro acima demonstra que ao final do período analisado, a aplicação em educação foi de **23,42%**, evidenciando o **Não Cumprimento** do dispositivo legal.

ÍNDICE DE APLICAÇÃO NO ENSINO

2º Quadrimestre de 2021



FUNDEB E MAGISTÉRIO

2º Quadrimestre de 2021

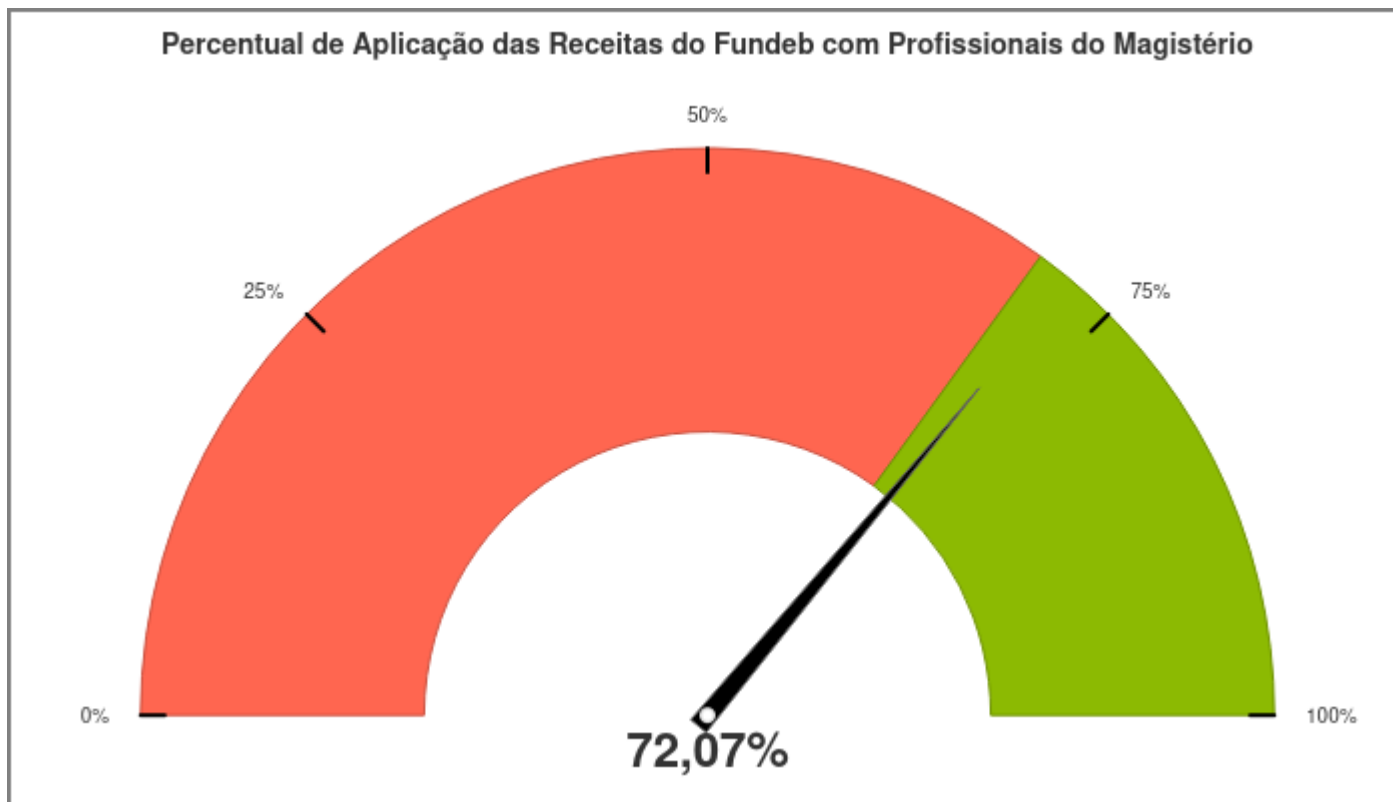
Especificação	Valores	%
Receita do FUNDEB	9.887.389,56	
Pagamento com Profissionais do Magistério	7.125.648,69	72,07

A Receita do FUNDEB no período contabilizou R\$ 9.887.389,56 e foram aplicados com remuneração dos profissionais da educação e professores em efetivo exercício no magistério a importância de R\$ 7.125.648,69. Isto representa uma aplicação de 72,07%, evidenciando que o município **Cumpriu** o Mínimo de 70%, disposto no artigo 26, da Lei 14.113/2020 de 25 de Dezembro de 2020.

Obs: o Município deverá aplicar o índice de 70% em remuneração dos profissionais da educação básica em efetivo exercício até o último Quadrimestre do exercício.

FUNDEB E MAGISTÉRIO

2º Quadrimestre de 2021



LEI COMPLEMENTAR 141/2012

Art. 7º

"Os Municípios e o Distrito Federal devem, anualmente, aplicar em Ações e Serviços Públicos de Saúde o equivalente a 15% das receitas resultantes de impostos a que se refere art. 156 e dos recursos de que tratam o art. 158 e a alínea b do inciso I do caput e o § 3º do art. 159, todos da Constituição Federal".

QUADRO DE APLICAÇÃO NA SAÚDE

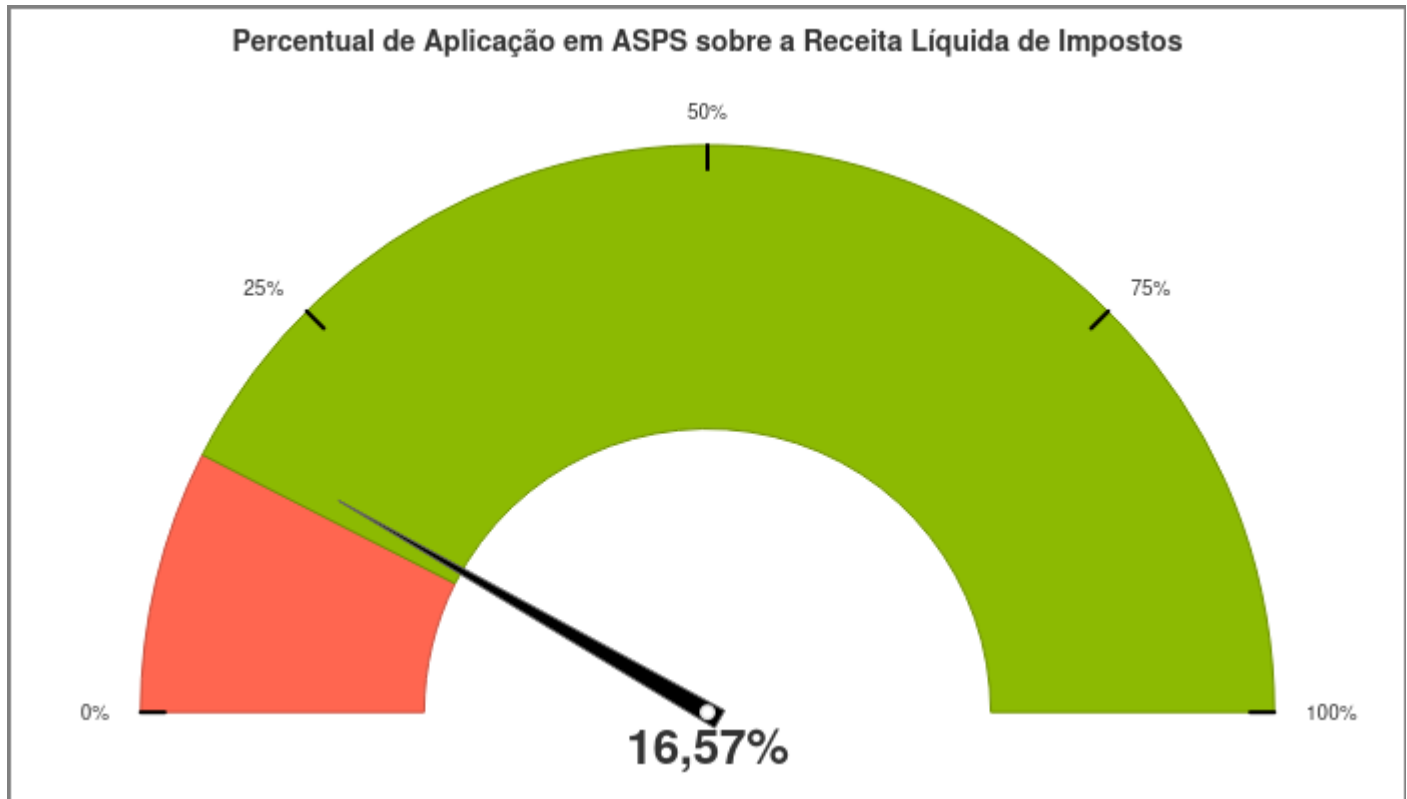
2º Quadrimestre de 2021

RECEITAS	RECEITA REALIZADA	
	R\$	%
Impostos	6.264.594,20	16,12
Receitas de Transferências	32.590.672,80	83,88
RECEITA LÍQUIDA DE IMPOSTOS	38.855.267,00	100,00
DESPESAS COM SAÚDE (Por Sub Função)	DESPESA REALIZADA	
	R\$	%
ATENÇÃO BÁSICA (XL) = (IV + XXXII)	11.007.986,21	28,33
ASSISTÊNCIA HOSPITALAR E AMBULATORIAL (XLI) = (V + XXXIII)	243.227,85	0,63
VIGILÂNCIA SANITÁRIA (XLIII) = (VII + XXXV)	145.911,08	0,38
OUTRAS SUBFUNÇÕES (XLVI) = (X + XXXVIII)	448.940,20	1,16
(-)Recursos do SUS	5.408.905,61	13,92
TOTAL DE GASTOS NA SAÚDE	6.437.159,73	16,57

O Quadro acima demonstra que ao final do período analisado, a aplicação em saúde foi de **16,57%**, evidenciando o **Cumprimento** do dispositivo legal.

ÍNDICE DE APLICAÇÃO NA SAÚDE

2º Quadrimestre de 2021



LEI COMPLEMENTAR 101/2000

Art. 19º Inciso III e Art. 20º Inciso III Alíneas a e b

"As despesas com pessoal, não poderão ultrapassar os índices de 6% para o poder legislativo, 54% para o poder executivo e 60% para a esfera municipal consolidada, sobre o valor da receita corrente líquida dos últimos 12 meses."

QUADRO DAS DESPESAS COM PESSOAL

(PODER EXECUTIVO)

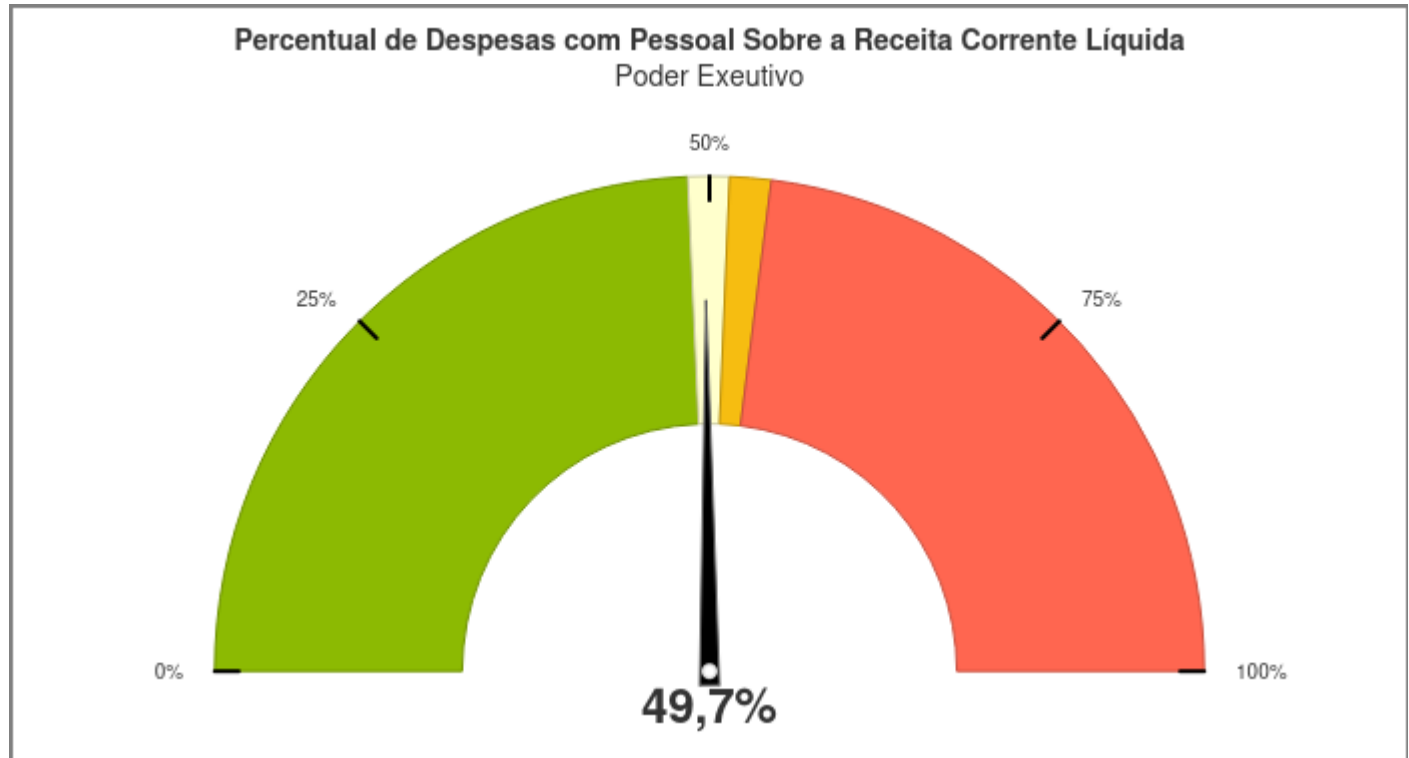
2º Quadrimestre de 2021

RECEITAS	RECEITA REALIZADA	
	R\$	%
Receita Corrente Líquida (RCL)	80.634.728,68	100,00
DESPESAS COM PESSOAL	DESPESA REALIZADA	
	R\$	%
Despesa Total com Pessoal	40.074.362,73	49,70

ÍNDICE DE DESPESAS COM PESSOAL

(PODER EXECUTIVO)

2º Quadrimestre de 2021



QUADRO DAS DESPESAS COM PESSOAL

(PODER LEGISLATIVO)

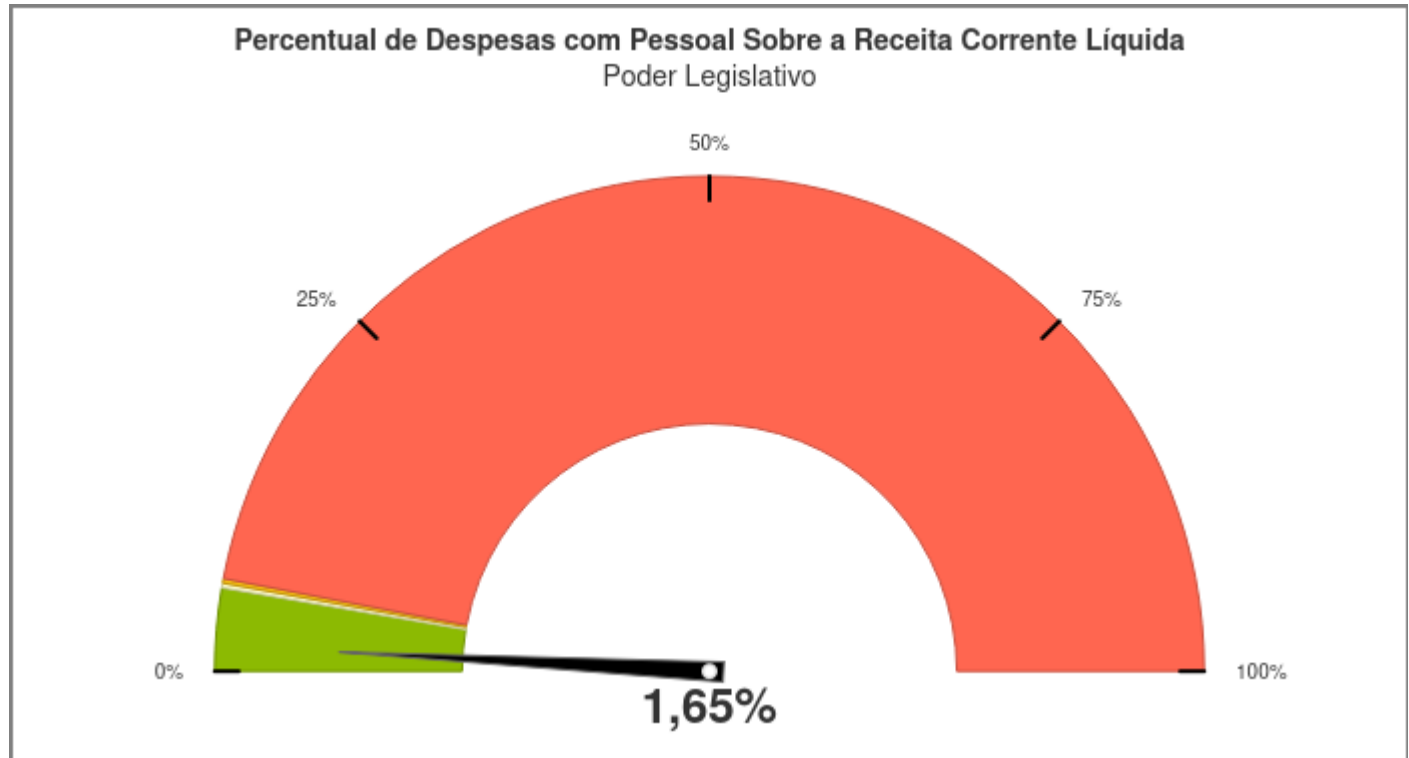
2º Quadrimestre de 2021

RECEITAS	RECEITA REALIZADA	
	R\$	%
Receita Corrente Líquida (RCL)	80.634.728,68	100,00
DESPESAS COM PESSOAL	DESPESA REALIZADA	
	R\$	%
Despesa Total com Pessoal	1.330.359,40	1,65

ÍNDICE DE DESPESAS COM PESSOAL

(PODER LEGISLATIVO)

2º Quadrimestre de 2021



QUADRO DAS DESPESAS COM PESSOAL

(CONSOLIDADO)

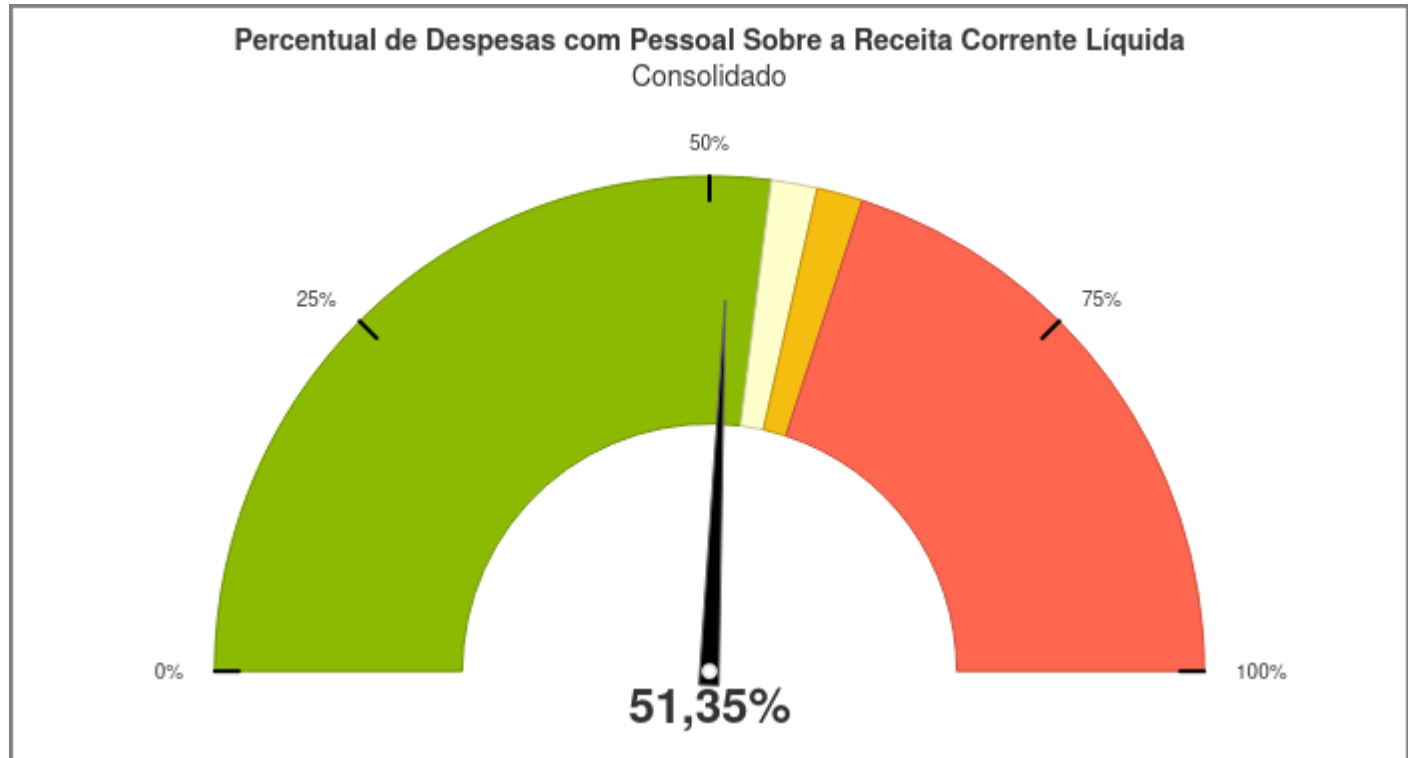
2º Quadrimestre de 2021

RECEITAS	RECEITA REALIZADA	
	R\$	%
Receita Corrente Líquida (RCL)	80.634.728,68	100,00
DESPESAS COM PESSOAL	DESPESA REALIZADA	
	R\$	%
Despesa Total com Pessoal	41.404.722,13	51,35

ÍNDICE DE DESPESAS COM PESSOAL

(CONSOLIDADO)

2º Quadrimestre de 2021



COMPARATIVO DAS DESPESAS COM PESSOAL

2º Quadrimestre de 2021

DESPESAS COM PESSOAL	Executivo	Legislativo	Consolidado
Total da Despesa com Pessoal para Fins de Apuração do Limite - TDP	40.074.362,73	1.330.359,40	41.404.722,13
Receita Corrente Líquida (RCL) Ajustada	80.634.728,68		
Apuração do Limite - TDP sobre a RCL	49,70%	1,65%	51,35%
Limite Máximo (Inciso I, II e III do art. 20 da LRF)	54,00%	6,00%	60,00%

FIM

**OBRIGADO PELA
PRESENÇA!**