



1. INTRODUÇÃO

Dentre as várias atribuições previstas na legislação do Sistema de Controle Interno Municipal está a realização de Verificações de caráter preventivo e corretivo.

Essa poderosa ferramenta do Sistema de Controle Interno permitirá ao seu final, avaliar os atos da administração quanto à legalidade, legitimidade, economicidade, impessoalidade, publicidade, eficácia, eficiência e efetividade, oferecendo segurança ao administrador público perante a sociedade e os órgãos de controle externo se medidas concretas forem adotadas no sentido de apurar fatos, corrigir falhas ou erros eventualmente apurados.

2. OBJETIVOS

Verificar o cumprimento dos índices constitucionais referentes à aplicação de despesas em educação, saúde e pessoal, por parte do poder Executivo do município, de acordo com o estabelecido na Constituição Federal, Lei de Responsabilidade Fiscal e demais legislação em vigor tendo como referência o período do 2º Quadrimestre de 2024.

3. APURAÇÃO DA RECEITA COM IMPOSTOS E TRANSFERÊNCIAS DE IMPOSTOS

No quadro a seguir, demonstra-se a apuração das receitas decorrentes de impostos, incluídas as transferências de impostos, informação utilizada no cálculo dos limites com saúde.

Demonstrativo das Receitas de Impostos e Transferências de Impostos

RECEITAS DE IMPOSTOS E TRANSFERÊNCIAS DE IMPOSTOS LÍQUIDAS	ATÉ O PERÍODO
RECEITA DE IMPOSTOS (I)	9.881.375,17
Receita Resultante do Imposto Predial e Territorial Urbano - IPTU	2.847.024,42
Receita Resultante do Imposto sobre Transmissão Inter Vivos - ITBI	1.207.347,39
Receita Resultante do Imposto sobre Serviços de Qualquer Natureza - ISS	3.425.282,35
Receita Resultante do Imposto sobre a Renda e Proventos de Qualquer Natureza Retido na Fonte - IRRF	2.401.721,01
RECEITA DE TRANSFERÊNCIAS CONSTITUCIONAIS E LEGAIS (II)	47.095.254,11
Cota-Parte FPM	21.643.440,91
Cota-Parte ITR	271.247,95
Cota-Parte IPVA	4.321.542,25
Cota-Parte ICMS	20.628.950,93
Cota-Parte IPI-Exportação	230.072,07
Outras Transferências ou Compensações Financeiras Provenientes de Impostos e Transferências Constitucionais	0,00
TOTAL DA RECEITA COM IMPOSTOS	56.976.629,28

O ingresso de recursos provenientes de impostos tem importância na gestão orçamentária municipal, eis que serve como denominador dos percentuais mínimos a serem aplicados em saúde.



ESTADO DE SANTA CATARINA
MUNICÍPIO DE SÃO JOAQUIM
 CNPJ 82.561.093/0001-98
 Secretaria Municipal de Controle Interno

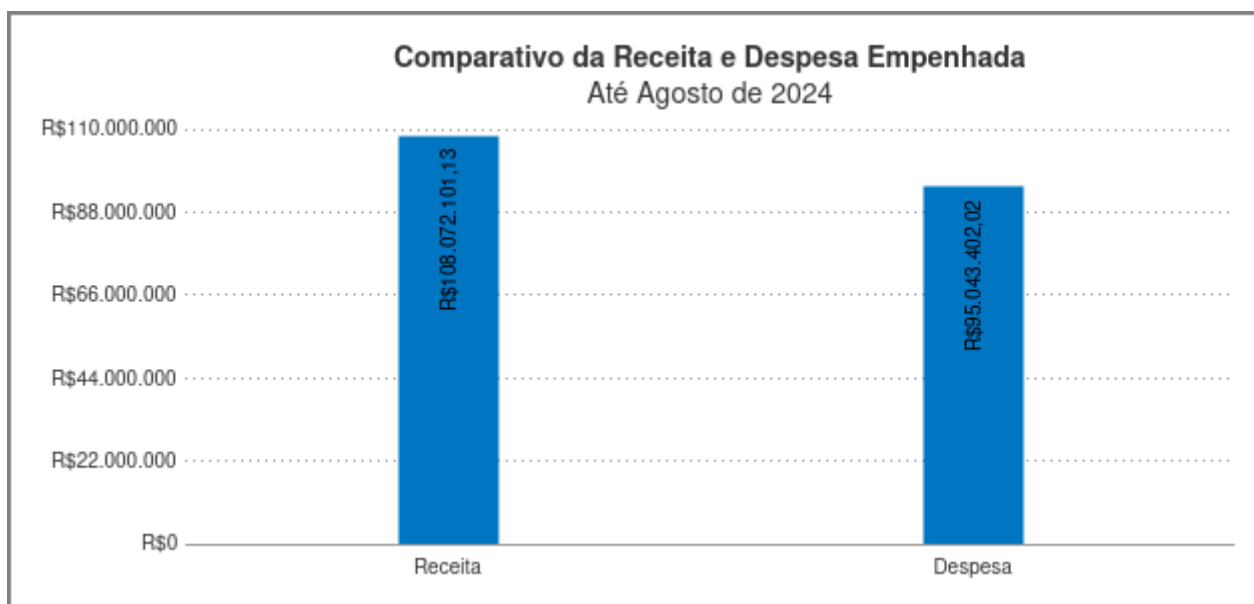


4. ANÁLISE ENTRE RECEITA E DESPESA

Fazendo uma análise entre a Receita Arrecadada e a Despesa Empenhada até o mês de 2º Quadrimestre de 2024, podemos perceber que os números nos apresentam um Superávit Orçamentário no valor de R\$13.028.699,11 já que a Receita Total Arrecadada acumulou o valor de R\$108.072.101,13, enquanto que a Despesa Empenhada Total acumulou o valor de R\$95.043.402,02, conforme podemos perceber claramente no quadro abaixo:

Demonstrativo das Receitas Arrecadadas e Despesas Empenhadas

Descrição	Correntes	Capital	Total
Receitas Realizadas	83.602.099,57	24.470.001,56	108.072.101,13
Despesas Empenhadas	84.558.011,84	10.485.390,18	95.043.402,02
Situação Orçamentária	Superávit Orçamentário		13.028.699,11
Percentual da Despesa Empenhada em Relação à Receita Realizada até o Mês:			87,94



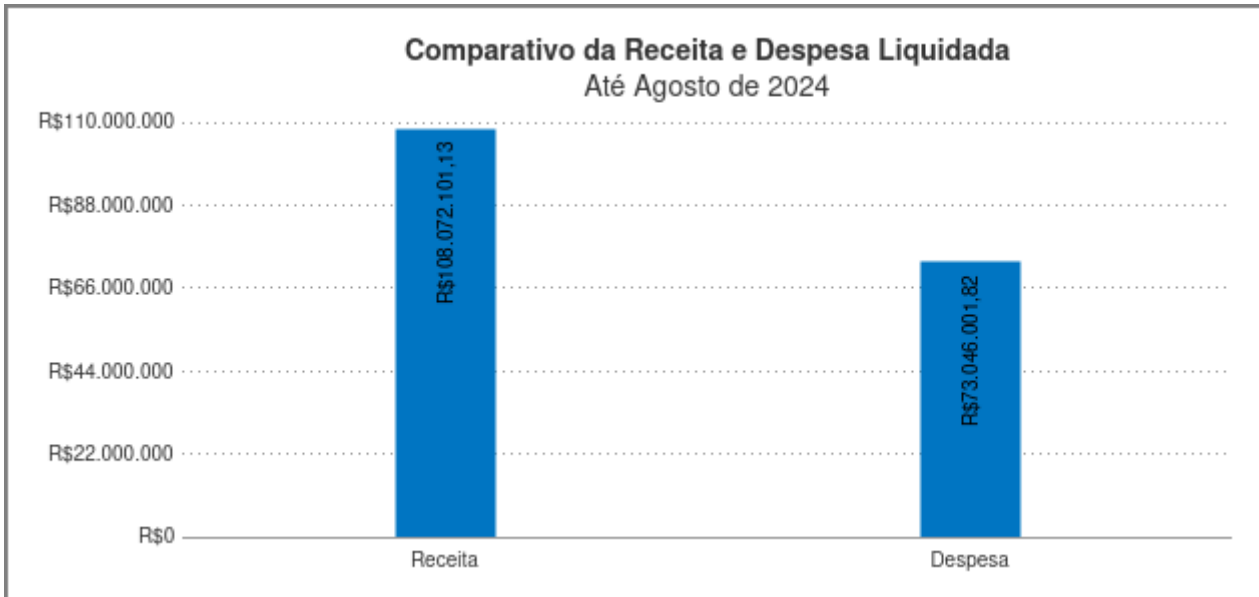
Fazendo outra análise entre a Receita Arrecadada e a Despesa Liquidada até o mês de Agosto de 2024, podemos perceber que os números nos apresentam um Superávit Orçamentário no valor de R\$35.026.099,31 já que a Receita Total Arrecadada acumulou o valor de R\$108.072.101,13, enquanto que a Despesa Liquidada Total acumulou o valor de R\$73.046.001,82, conforme também podemos perceber no quadro abaixo:

Demonstrativo das Receitas Arrecadadas e Despesas Liquidadas

Descrição	Correntes	Capital	Total
Receitas Realizadas	83.602.099,57	24.470.001,56	108.072.101,13
Despesas Liquidadas	66.978.364,31	6.067.637,51	73.046.001,82
Situação Orçamentária	Superávit Orçamentário		35.026.099,31
Percentual da Despesa Liquidada em Relação à Receita Realizada até o Mês:			67,59



ESTADO DE SANTA CATARINA
MUNICÍPIO DE SÃO JOAQUIM
 CNPJ 82.561.093/0001-98
 Secretaria Municipal de Controle Interno



A Lei 4.320/64, em seu Artigo 48, Alinea 'b', define como necessário: '*manter, durante o exercício, na medida do possível, o equilíbrio entre a receita arrecadada e a despesa realizada, de modo a deduzir ao mínimo eventuais insuficiências de tesouraria*'.

Podemos ainda dizer que para cada R\$1,00 de despesa liquidada, o município arrecadou R\$ 1,48 de receita.

5. APURAÇÃO DA RECEITA CORRENTE LÍQUIDA

No quadro a seguir, demonstra-se a apuração das Receitas Correntes Líquidas, informação utilizada como parâmetro para o cálculo dos percentuais máximos das despesas de Pessoal estabelecidos na Lei de Responsabilidade fiscal.

Demonstrativo das Receitas Correntes Líquidas - RCL

DESCRIÇÃO DA RECEITA	NO PERÍODO	ACUMULADO 12 MESES
RECEITAS CORRENTES (I)	47.551.410,98	134.805.002,92
Impostos, Taxas e Contribuições de Melhoria	4.655.826,82	15.961.579,86
IPTU	518.163,98	3.068.530,80
ISS	1.905.139,62	5.820.409,09
ITBI	663.332,41	1.798.210,66
IRRF	1.034.868,55	3.179.561,99
Outros Impostos, Taxas e Contribuições de Melhoria	534.322,26	2.094.867,32
Contribuições	354.229,68	1.283.922,71
Receita de Patrimonial	1.376.940,71	3.925.377,47
Rendimentos de Aplicações Financeiras	1.273.266,83	3.628.885,85
Outras Receitas Patrimoniais	103.673,88	296.491,62
Receita Agropecuária	59.192,27	113.957,10
Receita Industrial	0,00	0,00



ESTADO DE SANTA CATARINA
MUNICÍPIO DE SÃO JOAQUIM
 CNPJ 82.561.093/0001-98
 Secretaria Municipal de Controle Interno



Receita de Serviços	183.589,78	391.612,66
Transferências Correntes	40.729.619,56	112.762.384,61
Cota-Parte do FPM	11.749.418,62	31.908.747,72
Cota-Parte do ICMS	10.343.685,12	30.788.597,86
Cota-Parte do IPVA	2.330.954,09	5.911.528,25
Cota-Parte do ITR	197.205,92	1.162.339,41
Transferências da LC 61/1989	128.012,54	325.962,55
Transferências do FUNDEB	7.507.788,32	21.745.060,05
Outras Transferências Correntes	8.472.554,95	20.920.148,77
Outras Receitas Correntes	192.012,16	366.168,51
DEDUÇÕES (II)	4.684.893,36	13.450.204,59
Contrib. do Servidor para o Plano de Previdência	0,00	0,00
Compensação Financ. entre Regimes Previdência	0,00	0,00
Rendimentos de Aplicações de Recursos Previdenciários	0,00	0,00
Dedução de Receita para Formação do FUNDEB	4.684.893,36	13.450.204,59
RECEITA CORRENTE LÍQUIDA (III) = (I-II)	42.866.517,62	121.354.798,33
(-) Transferências obrigatórias da União relativas às emendas individuais (V) (§ 13, art. 166 da CF) (IV)	200.000,00	200.000,00
RECEITA CORRENTE LÍQUIDA AJUSTADA PARA CÁLCULO DOS LIMITES DE ENDIVIDAMENTO (V) = (III - IV)	42.666.517,62	121.154.798,33
(-) Transferências obrigatórias da União relativas às emendas de bancada (art. 166, § 16, da CF) (VI)	0,00	0,00
(-) Transferências da União relativas à remuneração dos agentes comunitários de saúde e de combate às endemias (CF, art. 198, §11)(VII)	1.174.784,00	1.861.184,00
(-) Outras Deduções Constitucionais ou Legais (VIII)	0,00	0,00
RECEITA CORRENTE LÍQUIDA AJUSTADA PARA CÁLCULO DOS LIMITES DA DESPESA COM PESSOAL (IX) = (V - VI - VII - VIII)	41.491.733,62	119.293.614,33

O total da Receita Corrente Líquida (RCL) no valor de R\$ 119.293.614,33, demonstrado no quadro acima, serve como base de cálculo para o cálculo dos percentuais máximos das despesas de pessoal estabelecidos na Lei de Responsabilidade Fiscal.

6. DESPESAS COM PESSOAL

No quadro das Despesas com Pessoal, verificamos que o Poder Executivo do município teve a importância de R\$ 52.978.708,67 gastos em Despesas com Pessoal nos últimos 12 meses, o que equivale a 44,41% da Receita Corrente Líquida Ajustada do período, que atingiu o montante de R\$ 119.293.614,33, estando assim, abaixo do limite máximo estabelecido no art. 20, b da Lei Complementar nº 101 de 04 de Maio de 2000 (Lei de Responsabilidade Fiscal).

Demonstrativo das Despesas com Pessoal

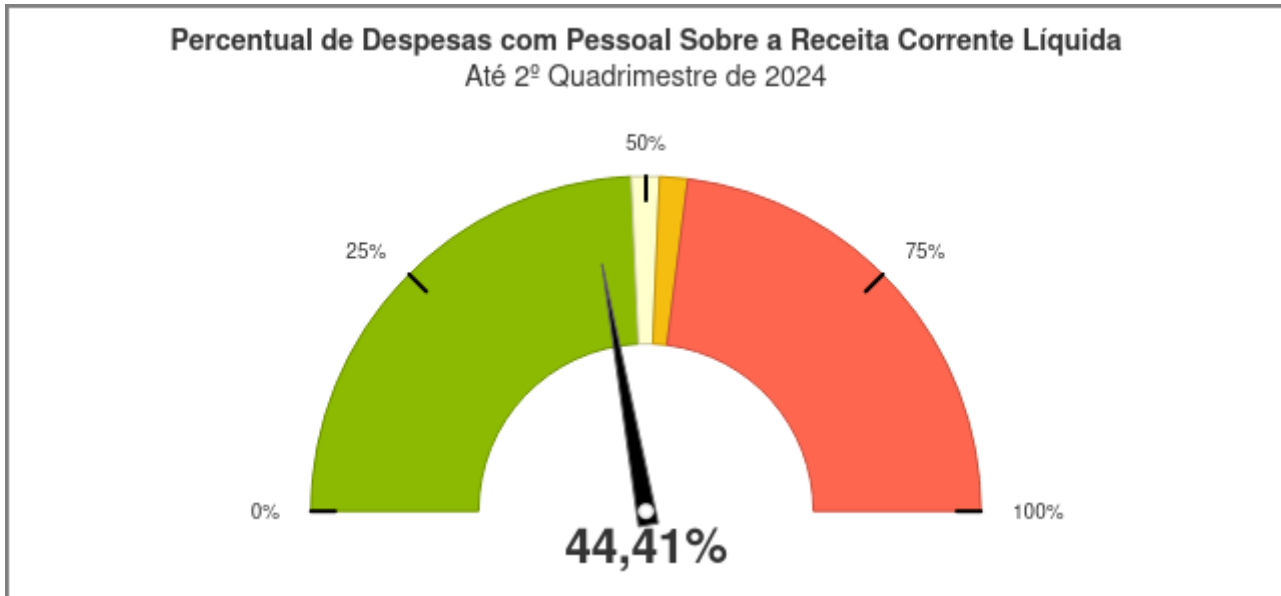
DESPESAS COM PESSOAL	VALOR	INSCRITAS EM RESTOS A PAGAR NÃO PROCESSADOS
DESPESA BRUTA COM PESSOAL (I)	56.320.283,70	13.599,36
Pessoal Ativo	54.273.033,22	13.290,53
Pessoal Inativo e Pensionistas	2.047.250,48	308,83
Outras despesas de pessoal decorrentes de contratos de terceirização ou de contratação de forma indireta (§ 1º do art. 18 da LRF)	0,00	0,00
Despesa com Pessoal não Executada Orçamentariamente	0,00	0,00
DESPESAS NÃO COMPUTADAS (II) (§1º do art. 19 da LRF)	3.353.804,43	1.369,96
Indenizações por Demissão e Incentivos à Demissão Voluntária	1.278.025,90	1.369,96
Decorrentes de Decisão Judicial de Período Anterior ao da Apuração	0,00	0,00
Despesas de Exercícios Anteriores de Período Anterior ao da Apuração	0,00	0,00
Inativos e Pensionistas com Recursos Vinculados	0,00	0,00
DESPESA LÍQUIDA COM PESSOAL (III) = (I - II)	52.966.479,27	12.229,40
= RECEITA CORRENTE LÍQUIDA AJUSTADA PARA CÁLCULO DOS LIMITES DA DESPESA COM PESSOAL (VII) = (IV - V - VI)	119.293.614,33	0,00
DESPESA TOTAL COM PESSOAL - DTP (VIII) = (IIIa + IIIb)	52.978.708,67	0,00
LIMITE MÁXIMO (IX) (incisos I, II e III, art. 20 da LRF)	64.418.551,74	0,00



ESTADO DE SANTA CATARINA
MUNICÍPIO DE SÃO JOAQUIM
 CNPJ 82.561.093/0001-98
 Secretaria Municipal de Controle Interno



LIMITE PRUDENCIAL (X) = (0,95 x IX) (parágrafo único do art. 22 da LRF)	61.197.624,15	0,00
LIMITE DE ALERTA (XI) = (0,90 x IX) (inciso II do §1º do art. 59 da LRF)	57.976.696,56	0,00



7. DESPESAS COM EDUCAÇÃO

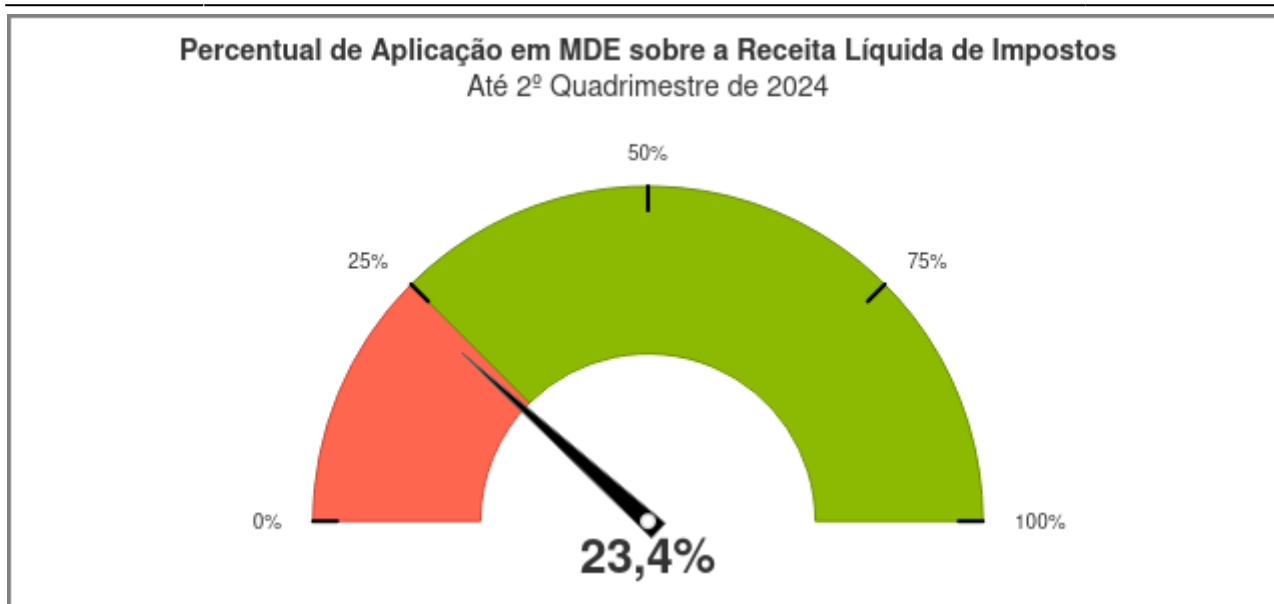
No Demonstrativo de Gastos com MDE, é demonstrado o que o município aplicou em Despesas com Educação a importância de R\$ 13.642.420,41 com recursos próprios, o que representa 23,40% da Receita Proveniente de Impostos e Transferências de Impostos até o período.

Demonstrativo dos Gastos com MDE

DESPESAS COM AÇÕES TÍPICAS DE MDE - RECEITAS DE IMPOSTOS - EXCETO FUNDEB	VALOR EXECUTADO
20 - TOTAL DAS DESPESAS COM AÇÕES TÍPICAS DE MDE CUSTEADAS COM RECEITAS DE IMPOSTOS	6.867.586,30
20.1 - Ensino Infantil	786.079,32
20.2 - Ensino Fundamental	6.081.506,98
20.3 - Educação de Jovens e Adultos	0,00
20.4 - Educação Especial	0,00
20.5 - Administração Geral	0,00
20.6- Transporte (Escolar)	0,00
20.7- Outras	0,00
APURAÇÃO DAS DESPESAS PARA FINS DE LIMITE MÍNIMO CONSTITUCIONAL	
22 - TOTAL DAS DESPESAS DE MDE CUSTEADAS COM RECURSOS DE IMPOSTOS = L20(d ou e)	6.867.586,30
23 - TOTAL DAS RECEITAS TRANSFERIDAS AO FUNDEB = (L4)	9.419.048,50
24 - (-) RECEITAS DO FUNDEB NÃO UTILIZADAS NO EXERCÍCIO, EM VALOR SUPERIOR A 10% = L18(q)	1.985.323,73
25 - (-) SUPERÁVIT PERMITIDO NO EXERCÍCIO IMEDIATAMENTE ANTERIOR NÃO APLICADO NO EXERCÍCIO ATUAL = L19.1(x)	0,00
26 - (-) RESTOS A PAGAR NÃO PROCESSADOS INSCRITOS NO EXERCÍCIO SEM DISPONIBILIDADE FINANCEIRA DE RECURSOS DE IMPOSTOS	0,00
27 - (-) CANCELAMENTO, NO EXERCÍCIO, DE RESTOS A PAGAR INSCRITOS COM DISPONIBILIDADE FINANCEIRA DE RECURSOS DE IMPOSTOS VINCULADOS AO ENSINO = (L30.1(af) + L30.2(af))	658.890,66
28 - TOTAL DAS DESPESAS PARA FINS DE LIMITE (22 + 23 - 24 - 25 - 26 - 27)	13.642.420,41



ESTADO DE SANTA CATARINA
MUNICÍPIO DE SÃO JOAQUIM
 CNPJ 82.561.093/0001-98
 Secretaria Municipal de Controle Interno



Com relação a aplicação dos recursos do FUNDEB, verifica-se que o município arrecadou um montante de R\$ 15.291.416,09 em receitas e teve o montante de R\$ 13.013.175,16 em gastos até o período.

Demonstrativo da Aplicação dos Recursos do FUNDEB

RECEITAS DO FUNDEB NO EXERCÍCIO	VALOR
6- RECEITAS RECEBIDAS DO FUNDEB	15.291.416,09
6.1- FUNDEB - Impostos e Transferências de Impostos	15.291.416,09
6.1.1- Principal	15.107.502,97
6.1.2- Rendimentos de Aplicação Financeira	183.913,12
6.1.3- Ressarcimento de recursos do Fundeb	0,00
6.2- FUNDEB - Complementação da União - VAAF	0,00
6.2.1- Principal	0,00
6.2.2- Rendimentos de Aplicação Financeira	0,00
6.2.3- Ressarcimento de recursos do Fundeb	0,00
6.3- FUNDEB - Complementação da União - VAAT	0,00
6.3.1- Principal	0,00
6.3.2- Rendimentos de Aplicação Financeira	0,00
6.3.3- Ressarcimento de recursos do Fundeb	0,00
6.4- FUNDEB - Complementação da União - VAAR	0,00
6.4.1- Principal	0,00
6.4.2- Rendimentos de Aplicação Financeira	0,00
6.4.3- Ressarcimento de recursos do Fundeb	0,00
7- RESULTADO LÍQUIDO DAS TRANSFERÊNCIAS DO FUNDEB (6.1.1 - 4)	5.688.454,47
APURAÇÃO DAS DESPESAS PARA FINS DE LIMITE MÍNIMO CONSTITUCIONAL	VALOR
10 - TOTAL DAS DESPESAS COM RECURSOS DO FUNDEB	13.013.175,16
10.1 - PROFISSIONAIS DA EDUCAÇÃO BÁSICA	12.150.356,92
10.1.1 - Educação Infantil	5.742.649,19
10.1.2 - Ensino Fundamental	6.407.707,73



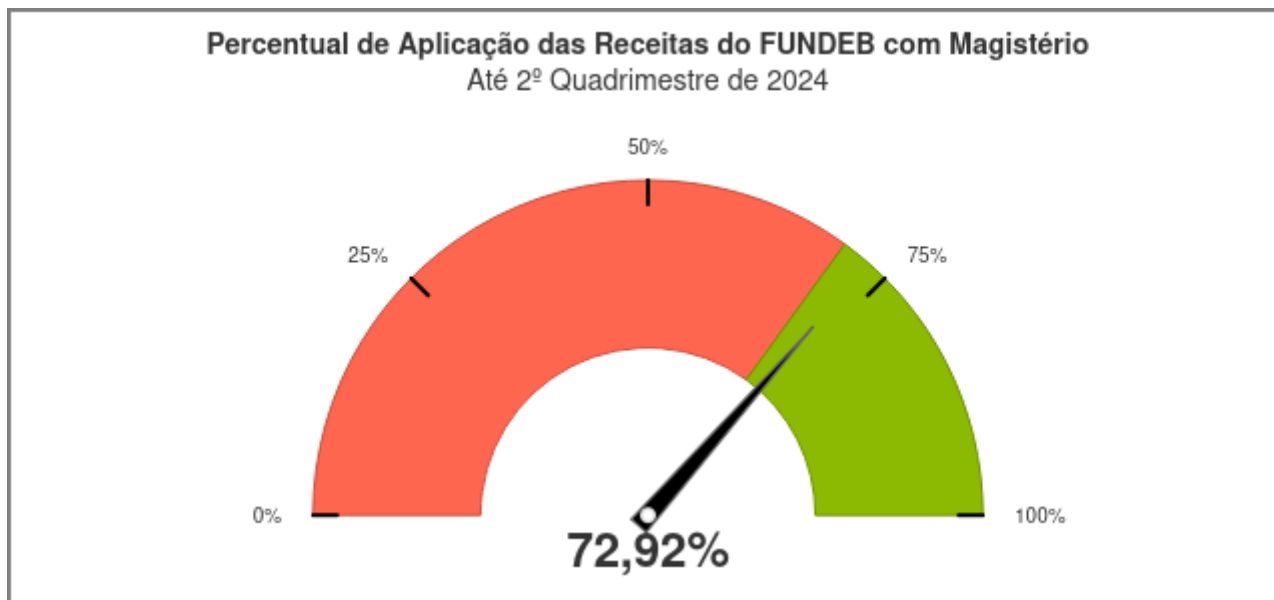
ESTADO DE SANTA CATARINA
MUNICÍPIO DE SÃO JOAQUIM
 CNPJ 82.561.093/0001-98
 Secretaria Municipal de Controle Interno



10.1.3 - Educação de Jovens e Adultos	0,00
10.1.4 - Educação Especial	0,00
10.1.5- Administração Geral	0,00
10.2- OUTRAS DESPESAS	862.818,24
10.2.1- Educação Infantil	0,00
10.2.2- Ensino Fundamental	862.818,24
10.2.3- Educação de Jovens e Adultos	0,00
10.2.4- Educação Especial	0,00
10.2.5- Administração Geral	0,00
10.2.6- Transporte (Escolar)	0,00
10.2.7- Outras	0,00

INDICADORES DO FUNDEB	VALOR APLICADO	ÍNDICE
Mínimo de 70% de despesas com remuneração dos profissionais da educação básica	11.150.356,92	72,92
Máximo de 30% com despesas de outras ações obrigatoriamente consideradas despesas de MDE	862.818,24	5,64
Mínimo de 90% de utilização dos recursos do FUNDEB no exercício	13.013.175,16	85,10

Verifica-se ainda que o município aplicou o valor de R\$ 11.150.356,92 equivalente a 72,92% do mínimo de 70% dos recursos oriundos do FUNDEB, em despesas com Profissionais da Educação Básica até o Período.



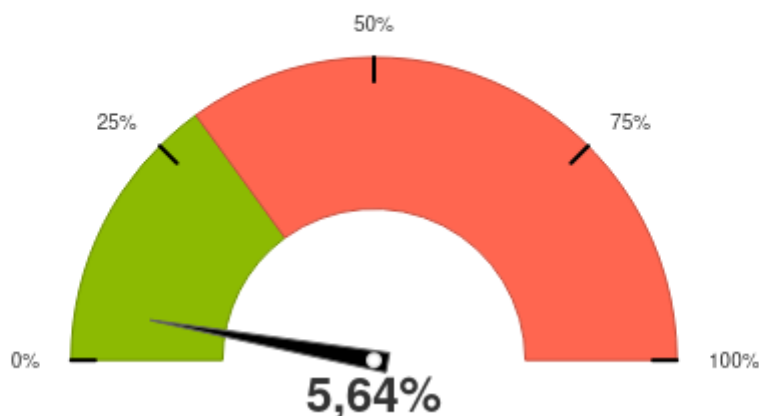
Verifica-se que o município aplicou o valor de R\$ 862.818,24 equivalente a 5,64% do máximo de 30% de despesas com outras ações obrigatoriamente consideradas despesas de MDE.



ESTADO DE SANTA CATARINA
MUNICÍPIO DE SÃO JOAQUIM
 CNPJ 82.561.093/0001-98
 Secretaria Municipal de Controle Interno

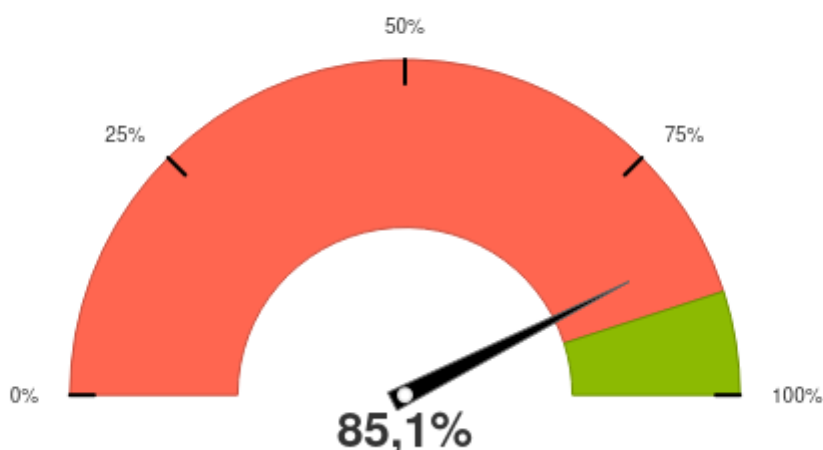


Máximo de 30% com despesas de outras ações obrigatoriamente consideradas despesas de MDE
 Até 2º Quadrimestre de 2024



E por final verifica-se que o município aplicou o valor de R\$ 13.013.175,16 equivalente a 85,10% do mínimo de 90% de utilização dos recurso do FUNDEB no exercício.

Mínimo de 90% de utilização dos recursos do FUNDEB no exercício
 Até 2º Quadrimestre de 2024



8. DESPESAS COM SAÚDE

De acordo com os dados apresentados no Demonstrativo dos Gastos com Saúde, conclui-se que o município aplicou a importâncias de R\$ 16.529.116,27 em despesas com Saúde, sendo que destes, R\$ 8.674.245,19 foram de recursos próprios em ações básicas de saúde, o que equivale a 15,22% da Receita Proveniente de Impostos e Transferências



ESTADO DE SANTA CATARINA
MUNICÍPIO DE SÃO JOAQUIM
 CNPJ 82.561.093/0001-98
 Secretaria Municipal de Controle Interno



de Impostos.

Demonstrativo dos Gastos com Saúde

DESPESAS COM SAÚDE (POR SUBFUNÇÃO)	VALOR LIQUIDADO
ATENÇÃO BÁSICA (XL) = (IV + XXXII)	16.253.563,38
ASSISTÊNCIA HOSPITALAR E AMBULATORIAL (XLI) = (V + XXXIII)	172.576,63
SUORTE PROFILÁTICO E TERAPÊUTICO (XLII) = (VI + XXXIV)	0,00
VIGILÂNCIA SANITÁRIA (XLIII) = (VII + XXXV)	102.976,26
VIGILÂNCIA EPIDEMIOLÓGICA (XLIV) = (VIII + XXXVI)	0,00
ALIMENTAÇÃO E NUTRIÇÃO (XLV) = (XIX + XXXVII)	0,00
OUTRAS SUBFUNÇÕES (XLVI) = (X + XXXVIII)	0,00
TOTAL DAS DESPESAS COM SAÚDE (XLVII) = (XI + XXXIX)	16.529.116,27

DESPESAS COM SAÚDE NÃO COMPUTADAS	VALOR
ATENÇÃO BÁSICA (XXXII)	7.579.318,19
Despesas Correntes	7.482.219,25
Despesas de Capital	97.098,94
ASSISTÊNCIA HOSPITALAR E AMBULATORIAL (XXXIII)	172.576,63
Despesas Correntes	171.477,63
Despesas de Capital	1.099,00
SUORTE PROFILÁTICO E TERAPÊUTICO (XXXIV)	0,00
Despesas Correntes	0,00
Despesas de Capital	0,00
VIGILÂNCIA SANITÁRIA (XXXV)	102.976,26
Despesas Correntes	102.976,26
Despesas de Capital	0,00
VIGILÂNCIA EPIDEMIOLÓGICA (XXXVI)	0,00
Despesas Correntes	0,00
Despesas de Capital	0,00
ALIMENTAÇÃO E NUTRIÇÃO (XXXVII)	0,00
Despesas Correntes	0,00
Despesas de Capital	0,00
OUTRAS SUBFUNÇÕES (XXXVIII)	0,00
Despesas Correntes	0,00
Despesas de Capital	0,00
TOTAL DAS DESPESAS NÃO COMPUTADAS NO CÁLCULO DO MÍNIMO (XXXIX) = (XXXII + XXXIII + XXXIV + XXXV + XXXVI + XXXVII + XXXVIII)	7.854.871,08

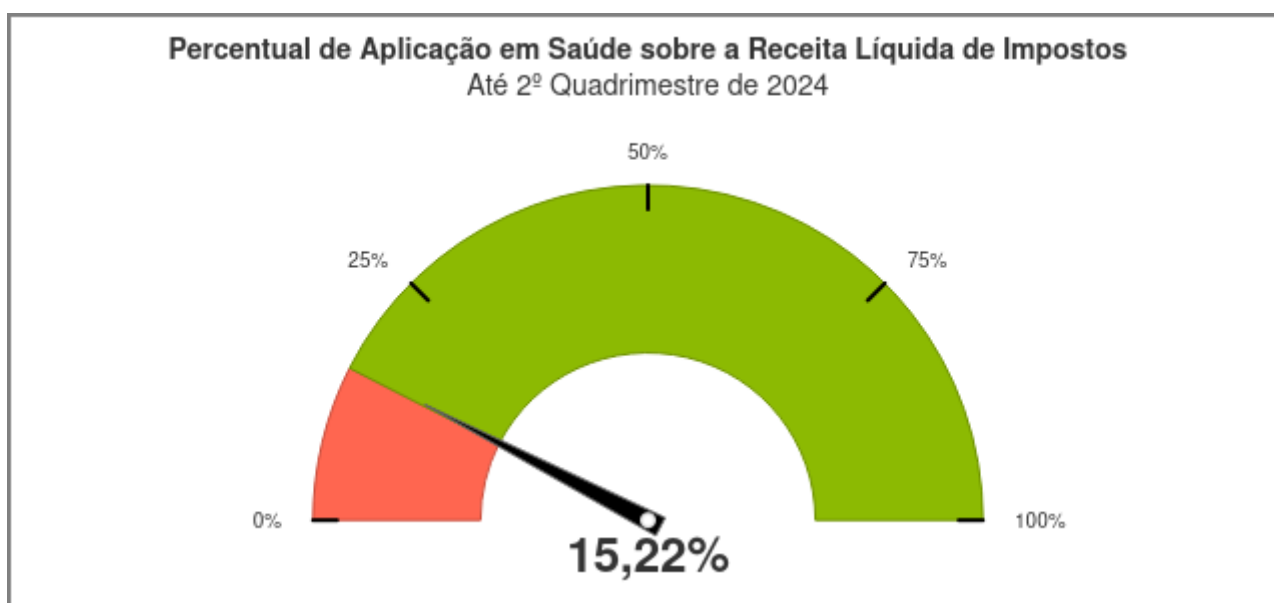
DESPESAS COM AÇÕES E SERVIÇOS PÚBLICOS DE SAÚDE (ASPS) - POR SUBFUNÇÃO E CATEGORIA ECONÔMICA	VALOR
ATENÇÃO BÁSICA (IV)	8.674.245,19
Despesas Correntes	8.649.482,42
Despesas de Capital	24.762,77
ASSISTÊNCIA HOSPITALAR E AMBULATORIAL (V)	0,00
Despesas Correntes	0,00
Despesas de Capital	0,00
SUORTE PROFILÁTICO E TERAPÊUTICO (VI)	0,00
Despesas Correntes	0,00
Despesas de Capital	0,00
VIGILÂNCIA SANITÁRIA (VII)	0,00
Despesas Correntes	0,00
Despesas de Capital	0,00
VIGILÂNCIA EPIDEMIOLÓGICA (VIII)	0,00
Despesas Correntes	0,00
Despesas de Capital	0,00
ALIMENTAÇÃO E NUTRIÇÃO (IX)	0,00
Despesas Correntes	0,00
Despesas de Capital	0,00



ESTADO DE SANTA CATARINA
MUNICÍPIO DE SÃO JOAQUIM
 CNPJ 82.561.093/0001-98
 Secretaria Municipal de Controle Interno



OUTRAS SUBFUNÇÕES (X)	0,00
Despesas Correntes	0,00
Despesas de Capital	0,00
TOTAL (XI) = (IV + V + VI + VII + VIII + IX + X)	8.674.245,19
APURAÇÃO DO CUMPRIMENTO DO LIMITE MÍNIMO PARA APLICAÇÃO EM ASPSS	
Total das Despesas com ASPSS (XII) = (XI)	8.674.245,19
(-) Restos a Pagar Não Processados Inscritos Indevidamente no Exercício sem Disponibilidade Financeira (XIII)	0,00
(-) Despesas Custeadas com Recursos Vinculados à Parcela do Percentual Mínimo que não foi Aplicada em ASPSS em Exercícios Anteriores (XIV)	0,00
(-) Despesas Custeadas com Disponibilidade de Caixa Vinculada aos Restos a Pagar Cancelados (XV)	0,00
(=) VALOR APLICADO EM ASPSS (XVI) = (XII - XIII - XIV - XV)	8.674.245,19
Despesa Mínima a ser Aplicada em ASPSS (XVII) = (III) x 15% (LC 141/2012)	8.546.494,39
Despesa Mínima a ser Aplicada em ASPSS (XVII) = (III) x 15% (Lei Orgânica Municipal)	8.546.494,39
Diferença entre o Valor Aplicado e a Despesa Mínima a ser Aplicada (XVIII) = (XVI (d ou e) - XVII) *	127.750,80
Limite não Cumprido (XIX) = (XVIII) (Quando valor for inferior a zero)	0,00
PERCENTUAL DA RECEITA DE IMPOSTOS E TRANSFERÊNCIAS CONSTITUCIONAIS E LEGAIS APLICADO EM ASPSS (XVI / III)*100 (mínimo de 15% conforme LC n° 141/2012 ou % da Lei Orgânica Municipal)	15,22



9. CONCLUSÕES

De forma sintética, o presente relatório produzido pela Controladoria Interna, está baseado em critérios adotados pelo Tribunal de Contas de Santa Catarina e aponta os seguintes resultados das contas do governo do município de São Joaquim como referência o período do 2º Quadrimestre de 2024:

1) Execução orçamentária (balanço): demonstrou um resultado com Superávit de R\$ 35.026.099,31;

2) Ações e serviços públicos de saúde: aplicação de 15,22% do produto da arrecadação dos impostos em ações e serviços públicos de saúde, estando desta forma acima do percentual mínimo de 15% exigidos no art. 198 da Constituição Federal c/c o art. 77, III, do ADCT;



ESTADO DE SANTA CATARINA
MUNICÍPIO DE SÃO JOAQUIM
 CNPJ 82.561.093/0001-98
 Secretaria Municipal de Controle Interno



3) Manutenção e desenvolvimento do ensino: aplicação de 23,40% das receitas resultantes de impostos na manutenção e desenvolvimento do ensino estando desta forma abaixo do mínimo de 25% exigido no art. 212 da Constituição Federal;

4) Aplicação dos recursos do FUNDEB: aplicação de 72,92% dos recursos oriundos do FUNDEB para remuneração dos profissionais do magistério e educação básica, ficando assim acima do percentual mínimo de 70% estabelecido no art. 60, XII, do ADCT e art. 22, da Lei 11.494/2007;

5) Despesas com pessoal do Poder Executivo: realização de despesa total com pessoal no Poder Executivo equivalente a 44,41% da receita Corrente Líquida, cumprindo o limite máximo de 54,00% fixado no art. 20, III, b, da Lei Complementar 101/2000;

O Quadro a seguir sintetiza o exame realizado:

1. Resultados Orçamentário e Financeiro	Resultado	Valor
1.1. Resultado Orçamentário	Superávit	35.026.099,31
2. Limites Mínimos	Mínimo	Resultado (%)
2.1. Aplicação Total em Saúde	15%	15,22%
2.2. Aplicação Total em Ensino	25%	23,40%
2.3. FUNDEB (Aplicação nos profissionais do ensino)	70%	72,92%
3. Limites Máximos	Máximo	Resultado
3.1. Despesa com Pessoal do Poder Executivo	54,00%	44,41%

Desta forma, conforme observado no presente relatório, ao final do período de referência (2º Quadrimestre de 2024) foram cumpridas parcialmente as metas relacionadas com os setores de saúde, educação, despesas com profissionais do magistério e limite de despesas com pessoal.

São Joaquim, 17 de Setembro de 2024.

Sara Arioli Cardoso

Ans Controlador Interno - Act



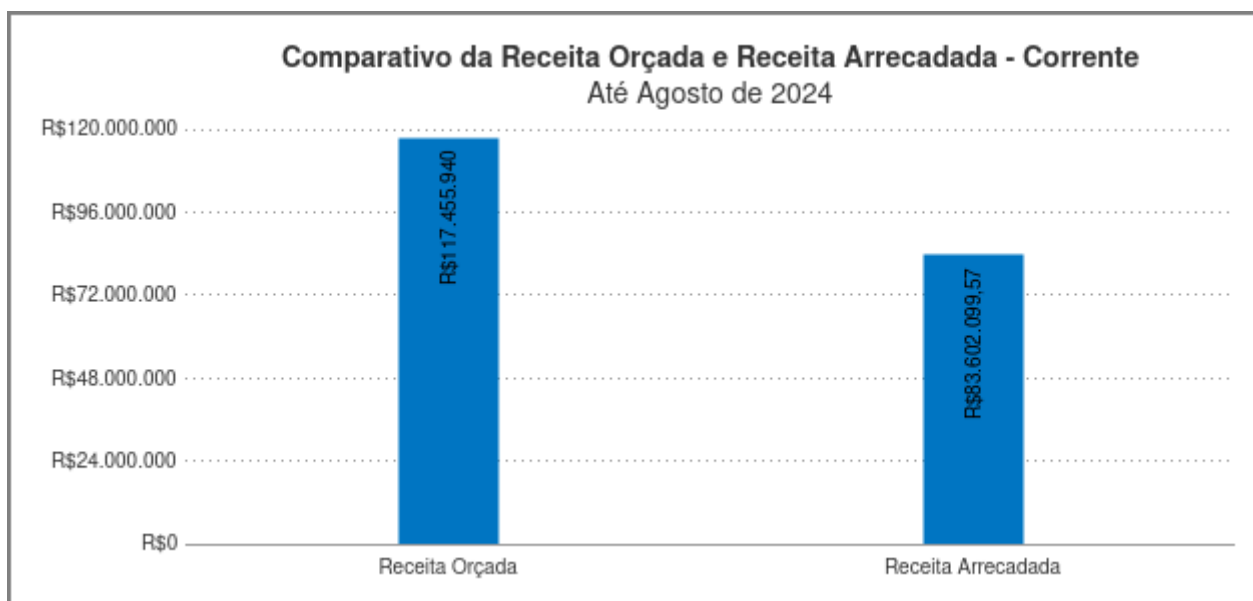
10. APURAÇÃO DA RECEITA ORÇAMENTÁRIA

A Receita Orçamentária é aquela prevista anualmente na Lei Orçamentária Anual (LOA), decorrente da arrecadação dos tributos de competência originária do Município e das transferências constitucionais e espontâneas da União e do Estado e mesmo as receitas decorrentes de empréstimos junto à instituição financeiras públicas ou privadas. Divide-se em Receitas Correntes (destinadas à cobertura das despesas de custeio/manutenção) e Receitas de Capital (destinadas à cobertura de despesas com investimentos, tais como obras, equipamentos, bens permanentes e outras).

A Receita Orçamentária arrecadada até o bimestre importou em R\$ 108.072.101,13 equivalente a 90,06% do orçamento, conforme fontes abaixo demonstradas:

Comparativo da Receita Orçada X Arrecadada

Categoria Econômica	Previsão Atualizada	Valor Arrecadado	Percentual
Receitas Correntes	117.455.940,00	83.602.099,57	71,18
Receitas de Capital	2.544.060,00	24.470.001,56	961,85
Total	120.000.000,00	108.072.101,13	90,06

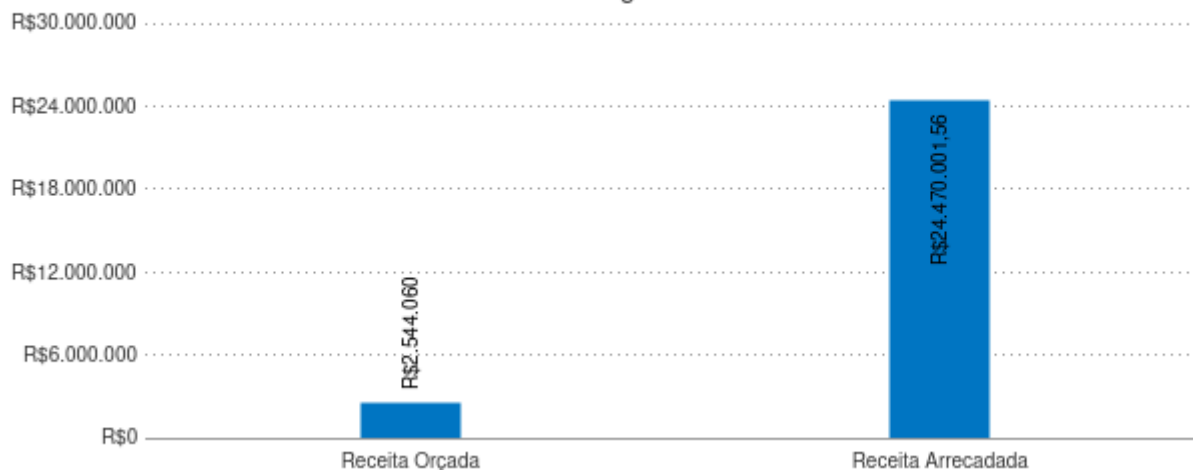




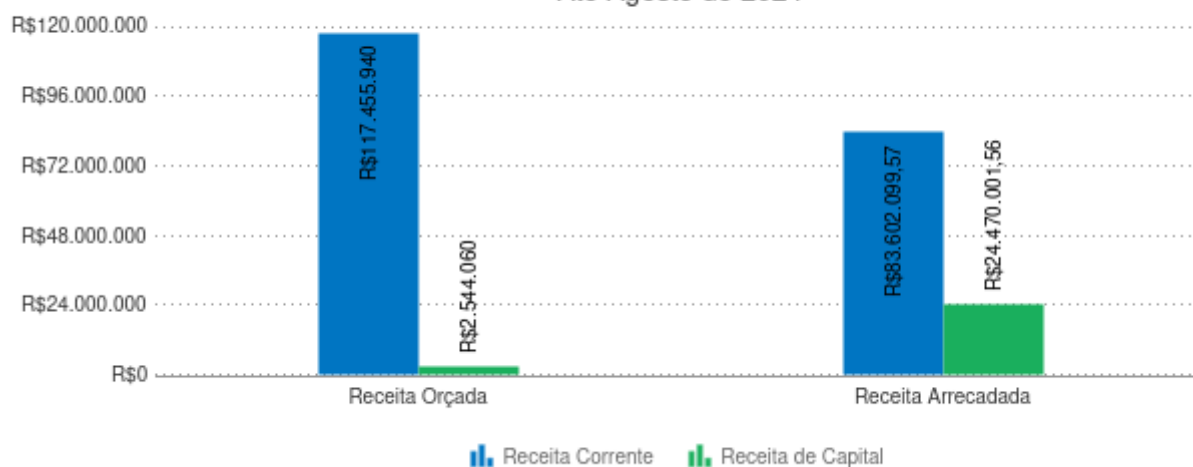
ESTADO DE SANTA CATARINA
MUNICÍPIO DE SÃO JOAQUIM
 CNPJ 82.561.093/0001-98
 Secretaria Municipal de Controle Interno



Comparativo da Receita Orçada e Receita Arrecadada - Capital
 Até Agosto de 2024

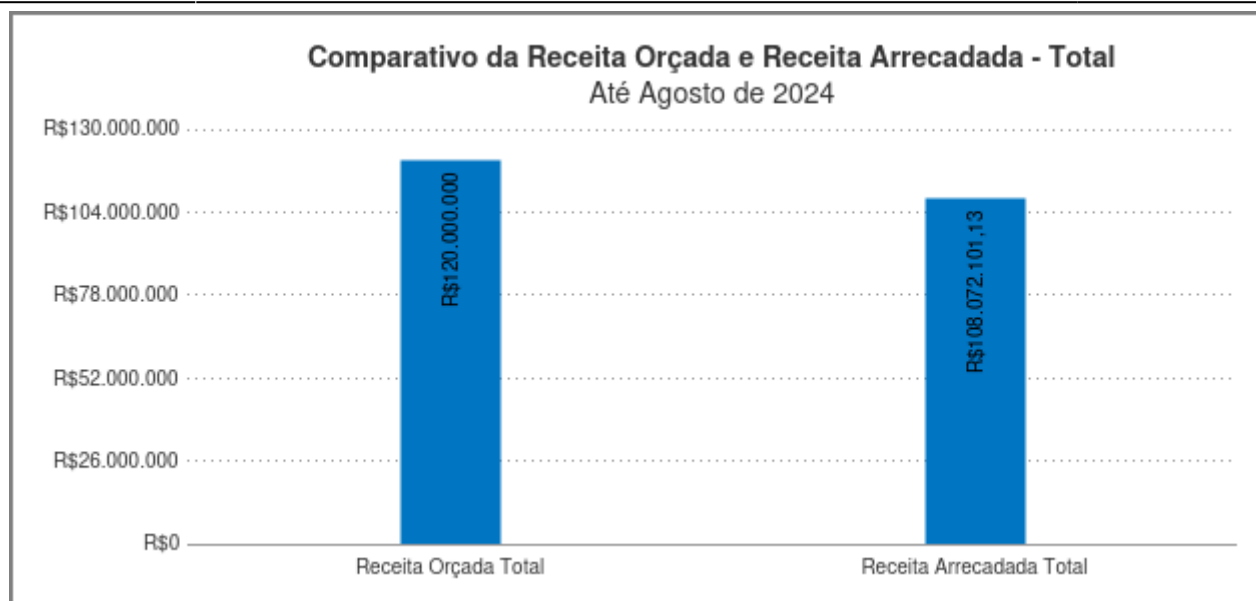


Comparativo da Receita Orçada e Receita Arrecadada (Corrente e Capital)
 Até Agosto de 2024





ESTADO DE SANTA CATARINA
MUNICÍPIO DE SÃO JOAQUIM
 CNPJ 82.561.093/0001-98
 Secretaria Municipal de Controle Interno



Quadro Comparativo da Receita Orçada X Arrecadada (Por Origem)

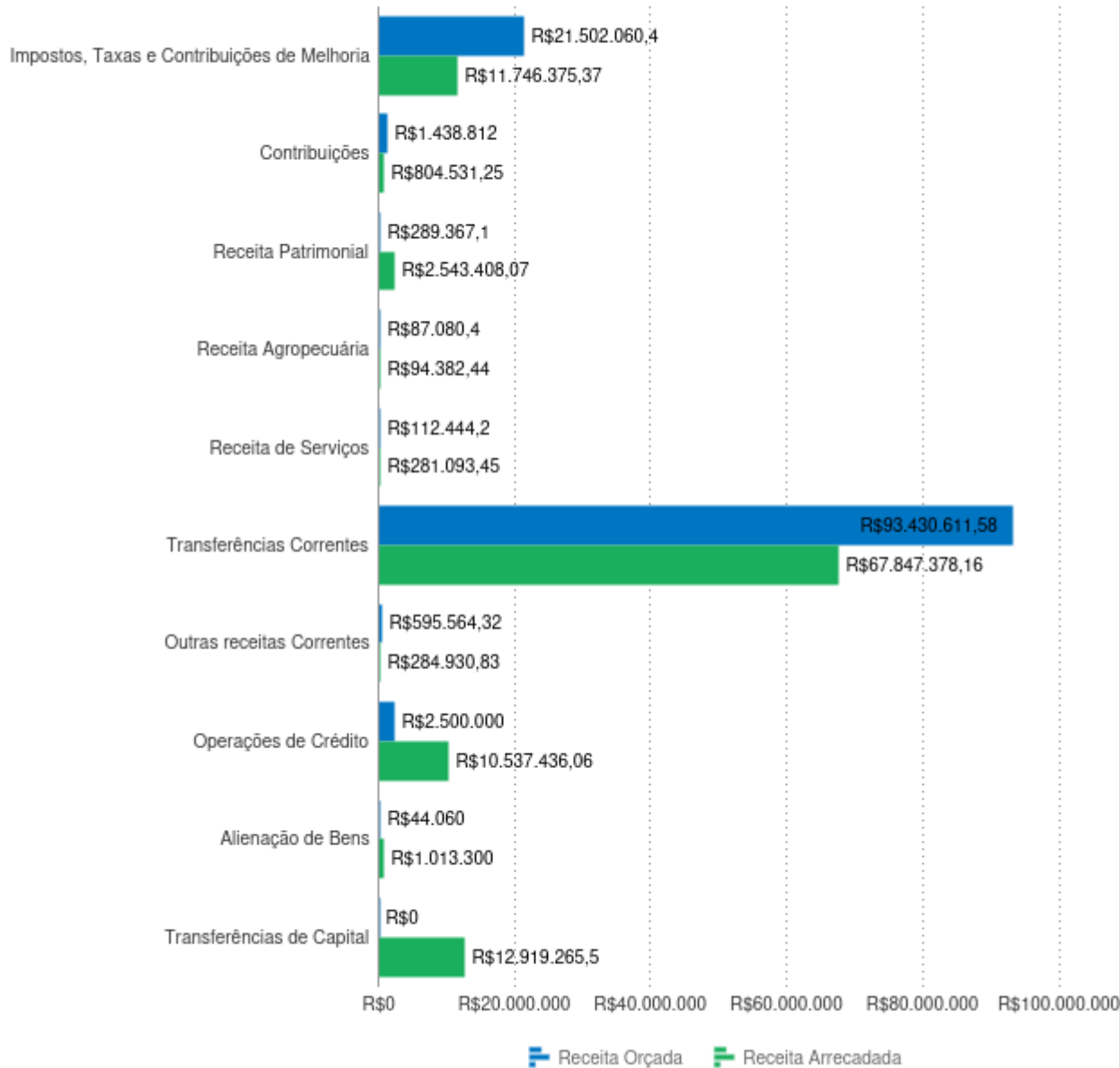
Origem	Receita Orçada	Receita Arrecadada	Percentual
Impostos, Taxas e Contribuições de Melhoria	21.502.060,40	11.746.375,37	54,63
Contribuições	1.438.812,00	804.531,25	55,92
Receita Patrimonial	289.367,10	2.543.408,07	878,96
Receita Agropecuária	87.080,40	94.382,44	108,39
Receita de Serviços	112.444,20	281.093,45	249,98
Transferências Correntes	93.430.611,58	67.847.378,16	72,62
Outras receitas Correntes	595.564,32	284.930,83	47,84
Operações de Crédito	2.500.000,00	10.537.436,06	421,50
Alienação de Bens	44.060,00	1.013.300,00	2.299,82
Transferências de Capital	0,00	12.919.265,50	0,00
TOTAL	120.000.000,00	108.072.101,13	90,06



ESTADO DE SANTA CATARINA
MUNICÍPIO DE SÃO JOAQUIM
 CNPJ 82.561.093/0001-98
 Secretaria Municipal de Controle Interno

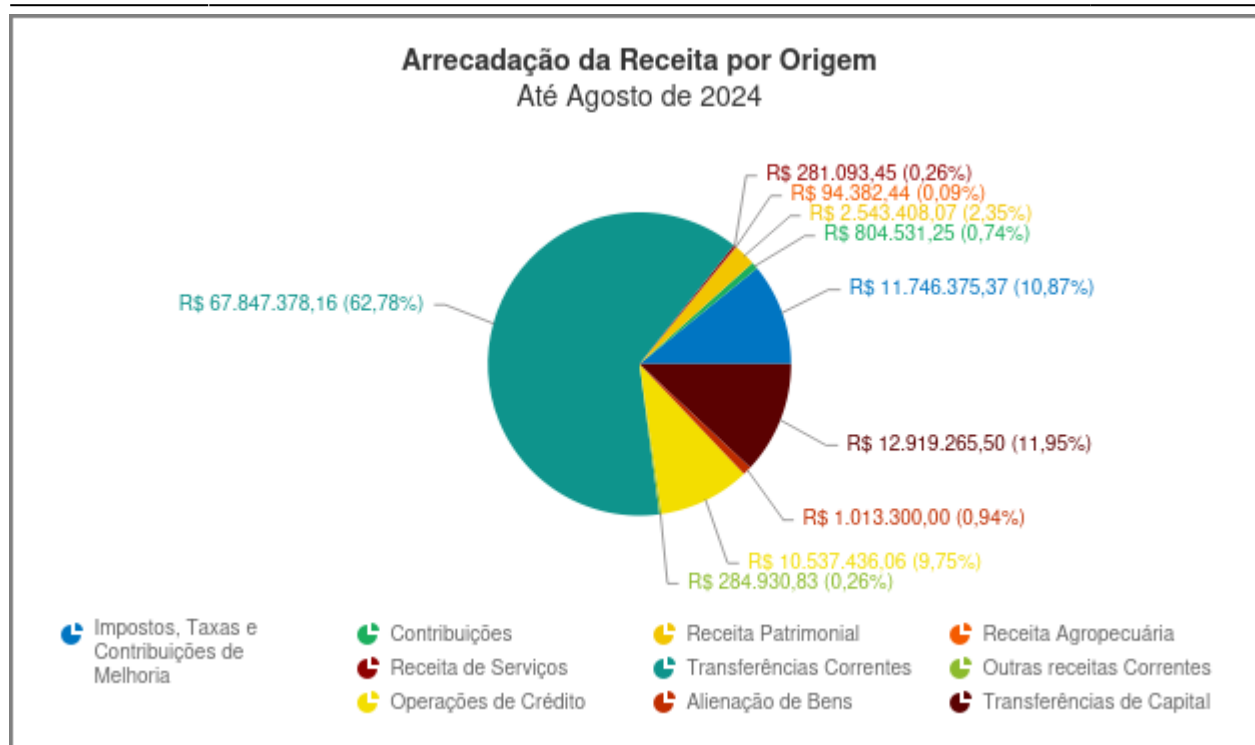


Comparativo da Receita Orçada X Arrecadada (Por Origem)
 Até Agosto de 2024





ESTADO DE SANTA CATARINA
MUNICÍPIO DE SÃO JOAQUIM
 CNPJ 82.561.093/0001-98
 Secretaria Municipal de Controle Interno



11. APURAÇÃO DA DESPESA ORÇAMENTÁRIA

A Despesa Orçamentária é aquela realizada pela Administração Pública visando a manutenção e o funcionamento dos serviços públicos, bem como, a produção, aquisição ou constituição de bens que integrarão o patrimônio público ou para uso da comunidade, desde que devidamente autorizada por Lei.

O artigo 58 da Lei Federal n. 4.320/64, ressalta que o empenho de despesa é o ato emanado de autoridade competente que cria para o Estado obrigação de pagamento pendente ou não de implemento de condição. Ou seja, o empenhamento é o primeiro estágio da execução da despesa.

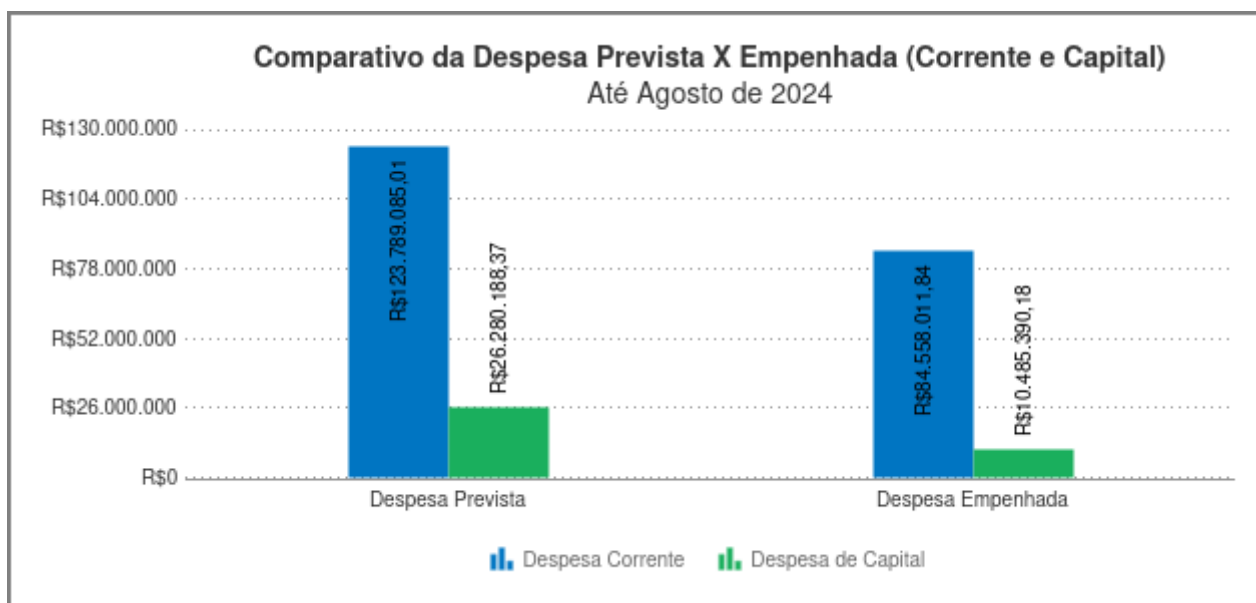
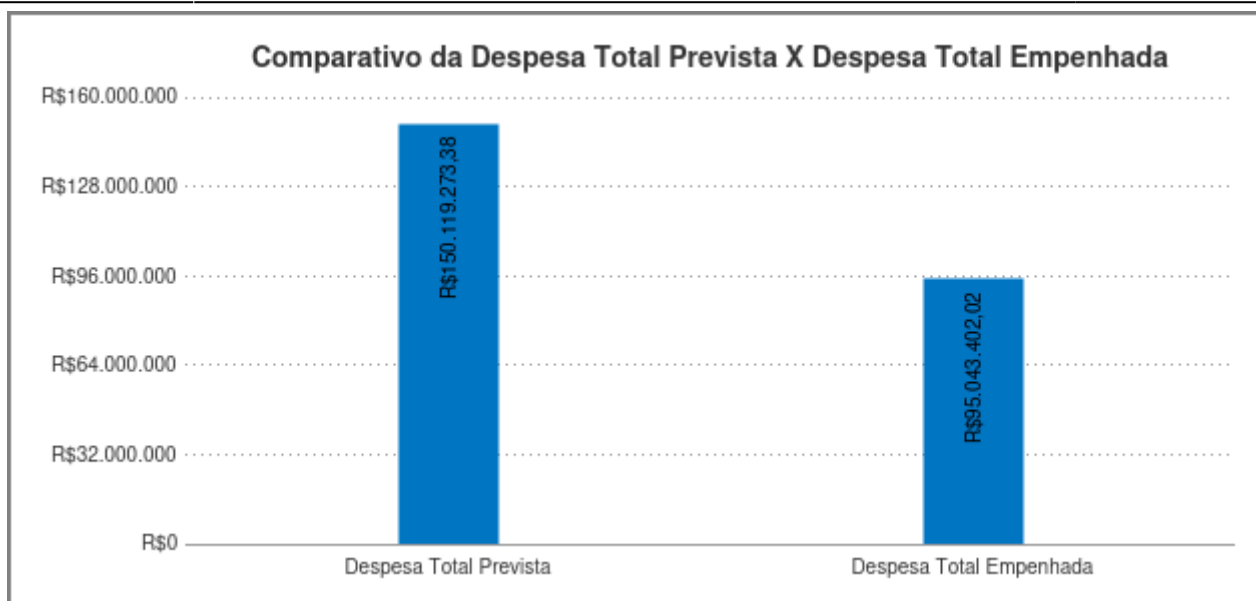
A despesa empenhada Até o Bimestre importou em R\$ 95.043.402,02, equivalente a 63,31% do orçamento.

Comparativo da Despesa Prevista X Despesa Empenhada

Categoria Econômica	Previsão Atualizada	Valor Empenhado	Percentual
Despesas Correntes	123.789.085,01	84.558.011,84	68,31
Despesas de Capital	26.280.188,37	10.485.390,18	39,90
Total	150.119.273,38	95.043.402,02	63,31



ESTADO DE SANTA CATARINA
MUNICÍPIO DE SÃO JOAQUIM
 CNPJ 82.561.093/0001-98
 Secretaria Municipal de Controle Interno

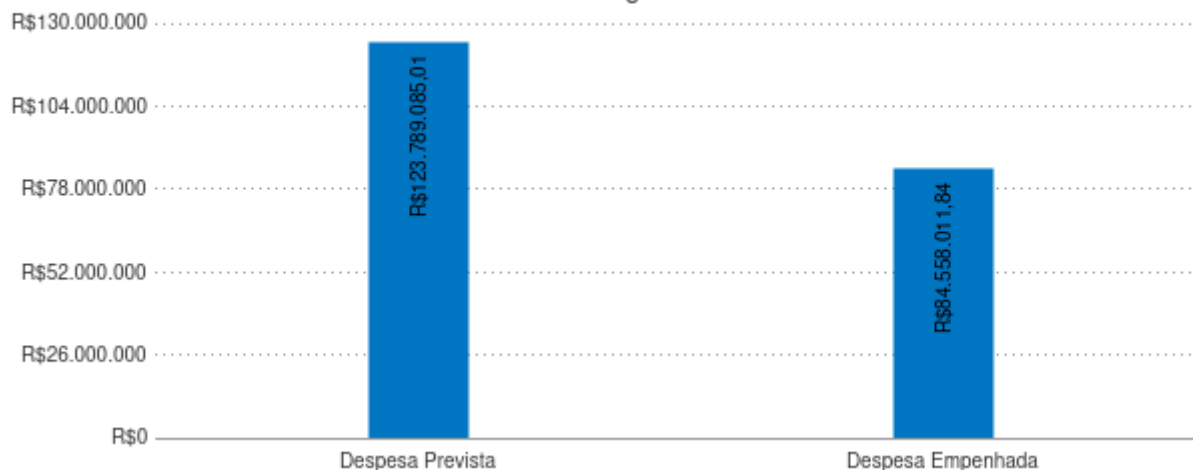




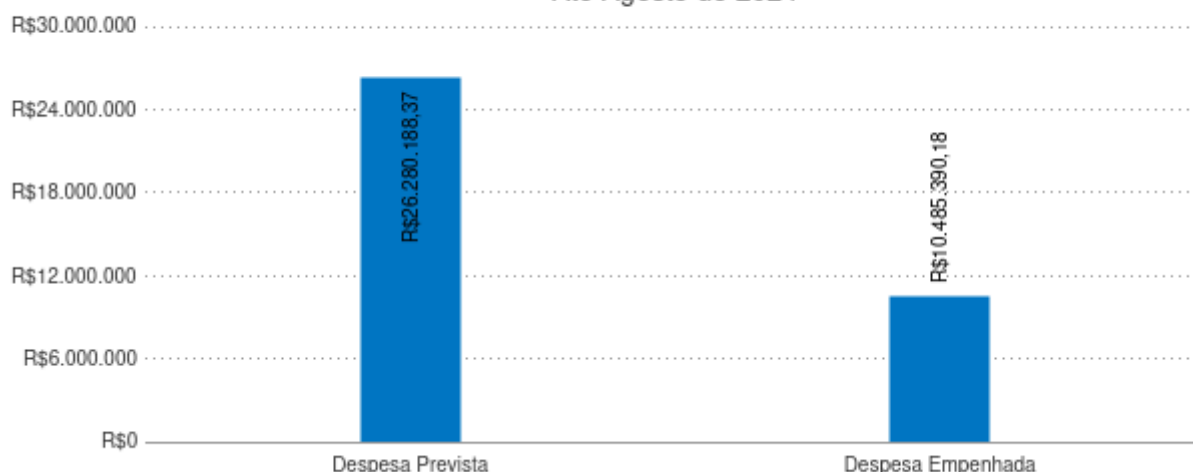
ESTADO DE SANTA CATARINA
MUNICÍPIO DE SÃO JOAQUIM
 CNPJ 82.561.093/0001-98
 Secretaria Municipal de Controle Interno



Comparativo da Despesa Prevista e Despesa Empenhada - Corrente
 Até Agosto de 2024



Comparativo da Despesa Prevista e Despesa Empenhada - Capital
 Até Agosto de 2024

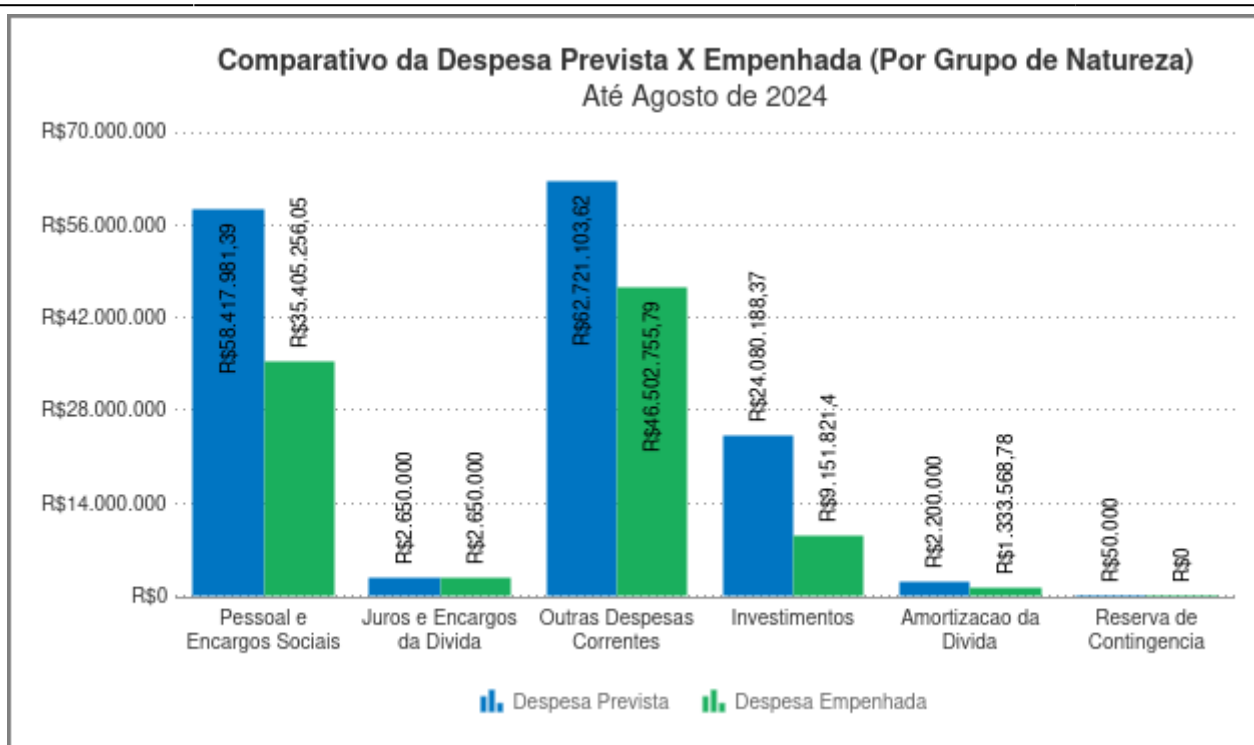


Quadro Comparativo da Despesa Prevista X Empenhada (Por Grupo de Natureza)

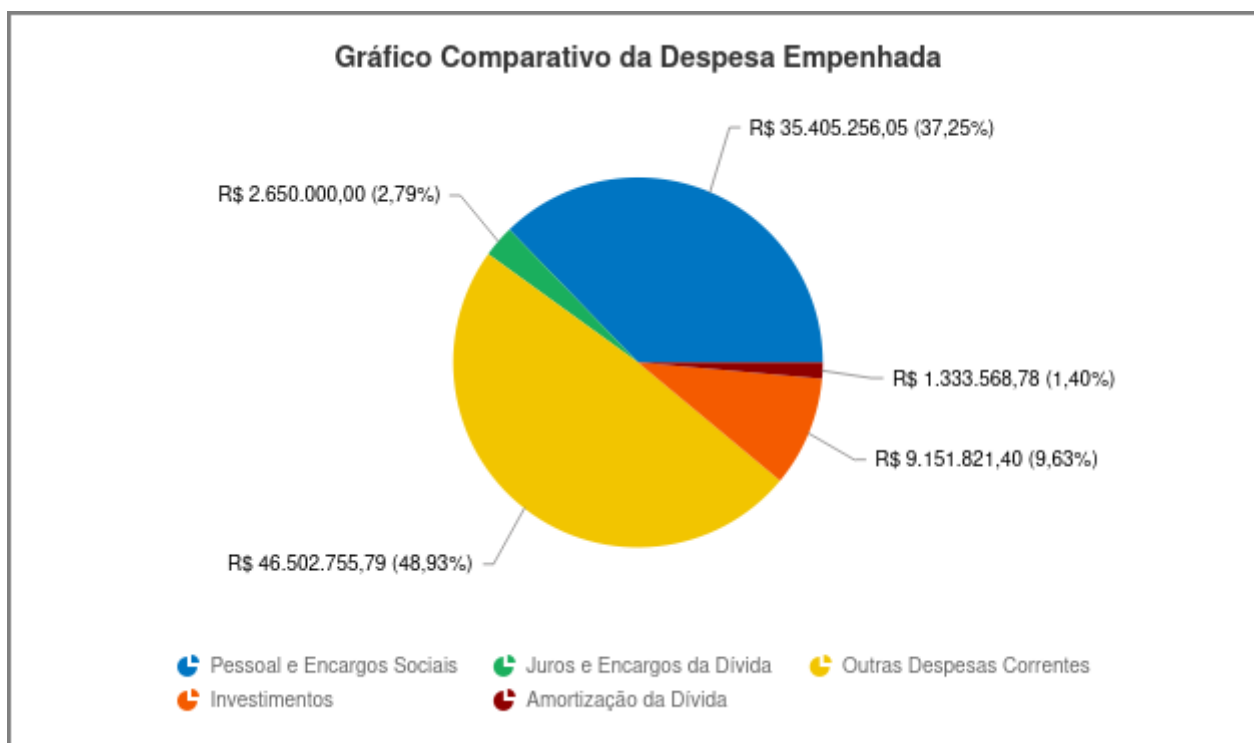
Grupo de Natureza	Despesa Prevista	Despesa Empenhada	Percentual
EXCETO INTRA-ORÇAMENTÁRIAS	150.119.273,38	95.043.402,02	63,31
DESPESAS CORRENTES	123.789.085,01	84.558.011,84	68,31
Pessoal e Encargos Sociais	58.417.981,39	35.405.256,05	60,61
Juros e Encargos da Dívida	2.650.000,00	2.650.000,00	100,00
Outras Despesas Correntes	62.721.103,62	46.502.755,79	74,14
DESPESAS DE CAPITAL	26.280.188,37	10.485.390,18	39,90
Investimentos	24.080.188,37	9.151.821,40	38,01
Amortização da Dívida	2.200.000,00	1.333.568,78	60,62
RESERVA DE CONTINGÊNCIA	50.000,00	0,00	0,00
INTRA-ORÇAMENTÁRIAS	0,00	0,00	0,00
DESPESAS CORRENTES	0,00	0,00	0,00
DESPESAS DE CAPITAL	0,00	0,00	0,00
Total	150.119.273,38	95.043.402,02	63,31



ESTADO DE SANTA CATARINA
MUNICÍPIO DE SÃO JOAQUIM
 CNPJ 82.561.093/0001-98
 Secretaria Municipal de Controle Interno



A seguir, será apresentado um gráfico destacando as despesas empenhadas.



Dispõe o artigo 63 da Lei Federal n. 4.320/64:

Art. 63. A liquidação da despesa consiste na verificação do direito adquirido pelo credor



ESTADO DE SANTA CATARINA
MUNICÍPIO DE SÃO JOAQUIM
 CNPJ 82.561.093/0001-98
 Secretaria Municipal de Controle Interno



tendo por base os títulos e documentos comprobatórios do respectivo crédito.

§ 1º Essa verificação tem por fim apurar:

I - a origem e o objeto do que se deve pagar;

II - a importância exata a pagar;

III - a quem se deve pagar a importância, para extinguir a obrigação.

§ 2º A liquidação da despesa por fornecimentos feitos ou serviços prestados terá por base:

I - o contrato, ajuste ou acordo respectivo;

II - a nota de empenho;

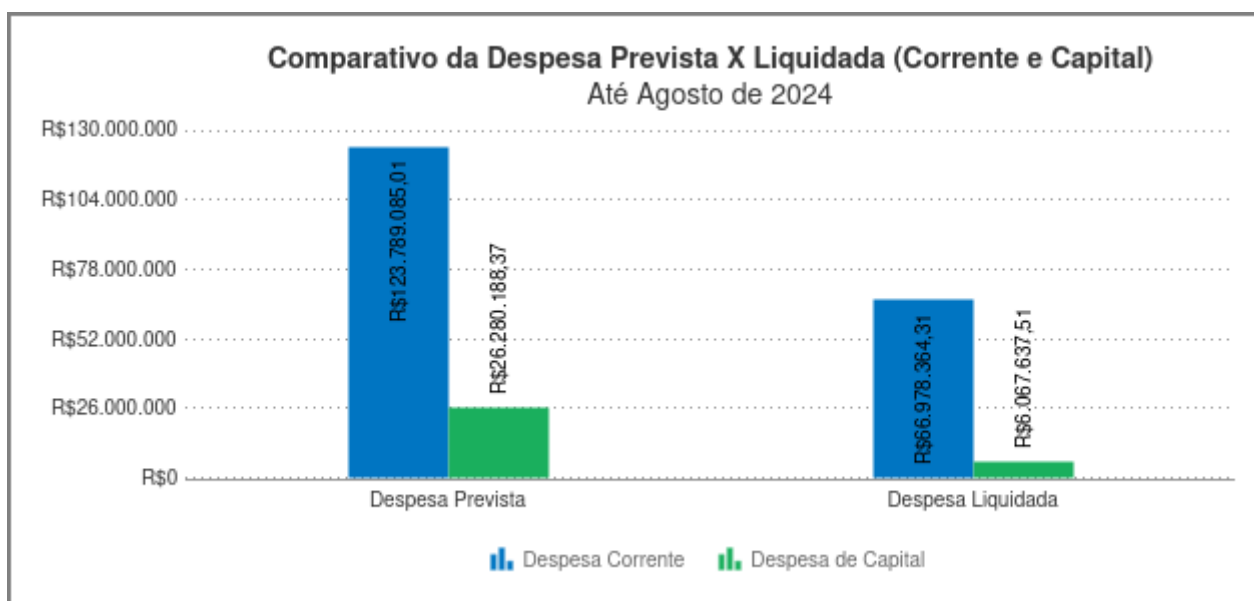
III - os comprovantes da entrega de material ou da prestação efetiva do serviço.

A liquidação é a segunda fase da execução da despesa.

A despesa liquidada Até o Bimestre importou em R\$ 73.046.001,82, equivalendo a 76,86% da despesa orçada.

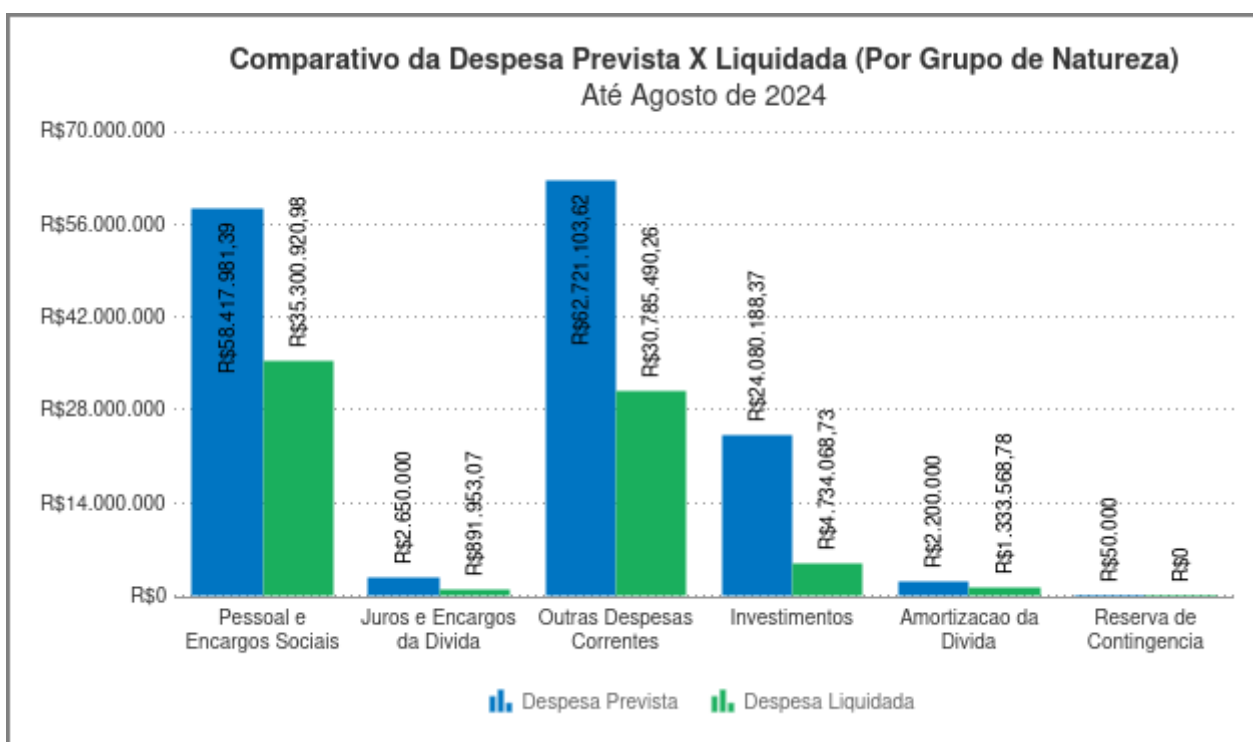
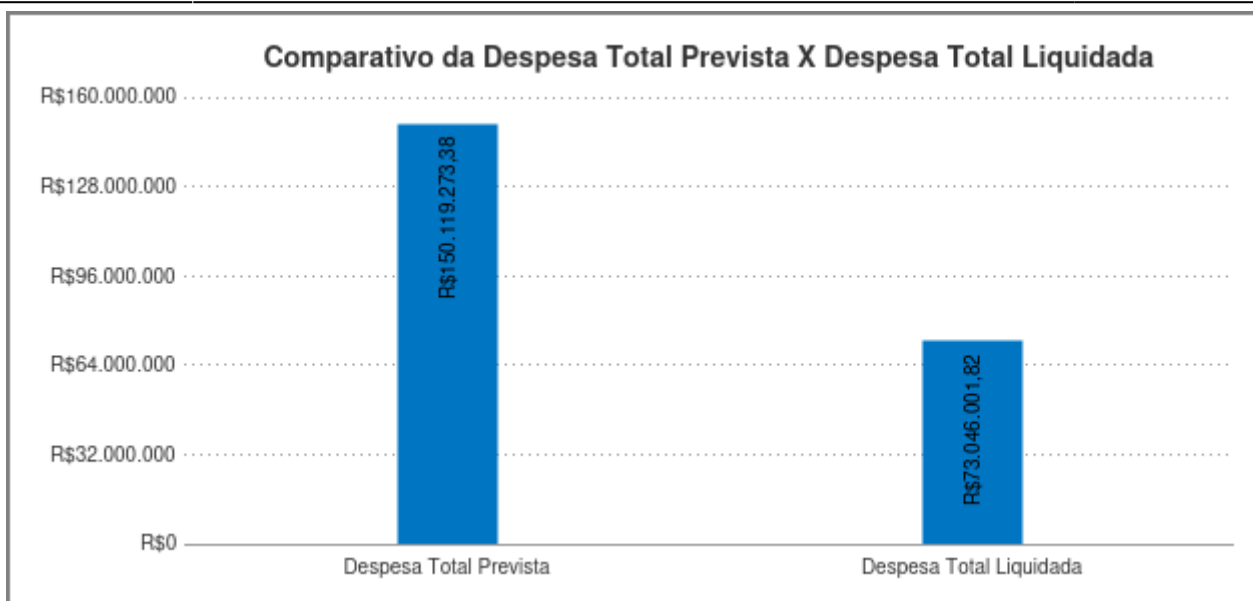
Quadro Comparativo da Despesa Prevista X Liquidada (Por Grupo de Natureza)

Grupo de Natureza	Despesa Prevista	Despesa Liquidada	Percentual
EXCETO INTRA-ORÇAMENTÁRIAS	150.119.273,38	73.046.001,82	48,66
DESPESAS CORRENTES	123.789.085,01	66.978.364,31	54,11
Pessoal e Encargos Sociais	58.417.981,39	35.300.920,98	60,43
Juros e Encargos da Dívida	2.650.000,00	891.953,07	33,66
Outras Despesas Correntes	62.721.103,62	30.785.490,26	49,08
DESPESAS DE CAPITAL	26.280.188,37	6.067.637,51	23,09
Investimentos	24.080.188,37	4.734.068,73	19,66
Amortização da Dívida	2.200.000,00	1.333.568,78	60,62
RESERVA DE CONTINGÊNCIA	50.000,00	0,00	0,00
INTRA-ORÇAMENTÁRIAS	0,00	0,00	0,00
DESPESAS CORRENTES	0,00	0,00	0,00
DESPESAS DE CAPITAL	0,00	0,00	0,00
Total	150.119.273,38	73.046.001,82	48,66





ESTADO DE SANTA CATARINA
MUNICÍPIO DE SÃO JOAQUIM
 CNPJ 82.561.093/0001-98
 Secretaria Municipal de Controle Interno

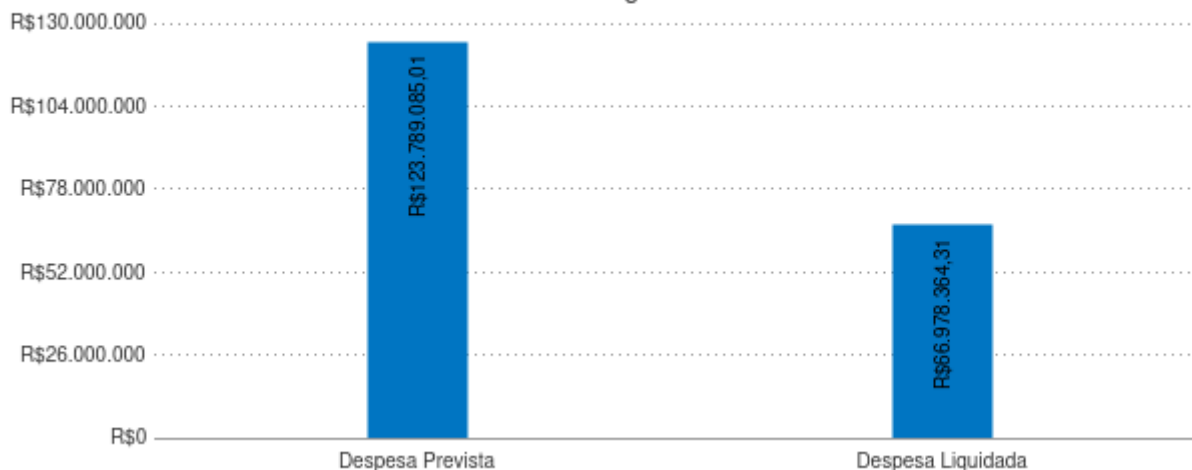




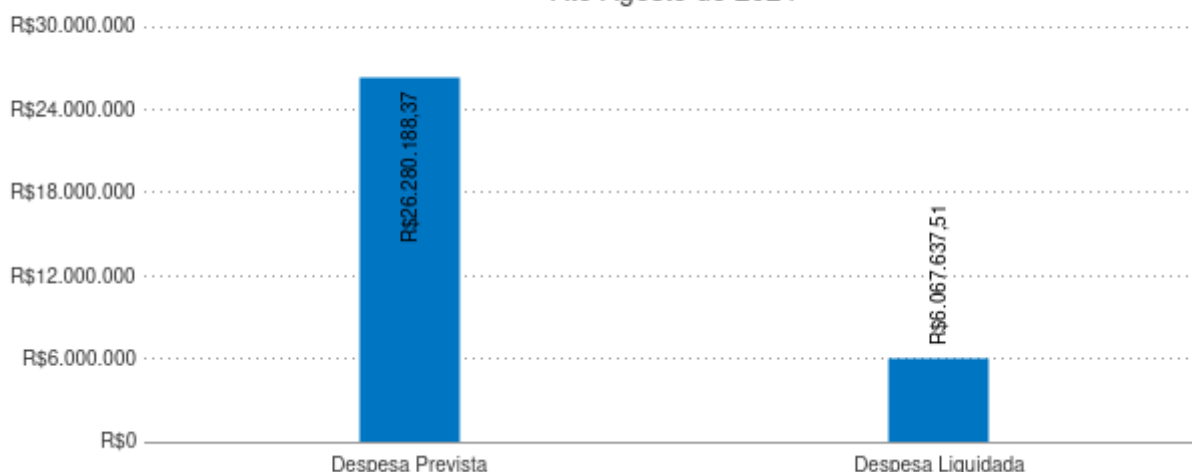
ESTADO DE SANTA CATARINA
MUNICÍPIO DE SÃO JOAQUIM
 CNPJ 82.561.093/0001-98
 Secretaria Municipal de Controle Interno



Comparativo da Despesa Prevista e Despesa Liquidada - Corrente
 Até Agosto de 2024



Comparativo da Despesa Prevista e Despesa Liquidada - Capital
 Até Agosto de 2024

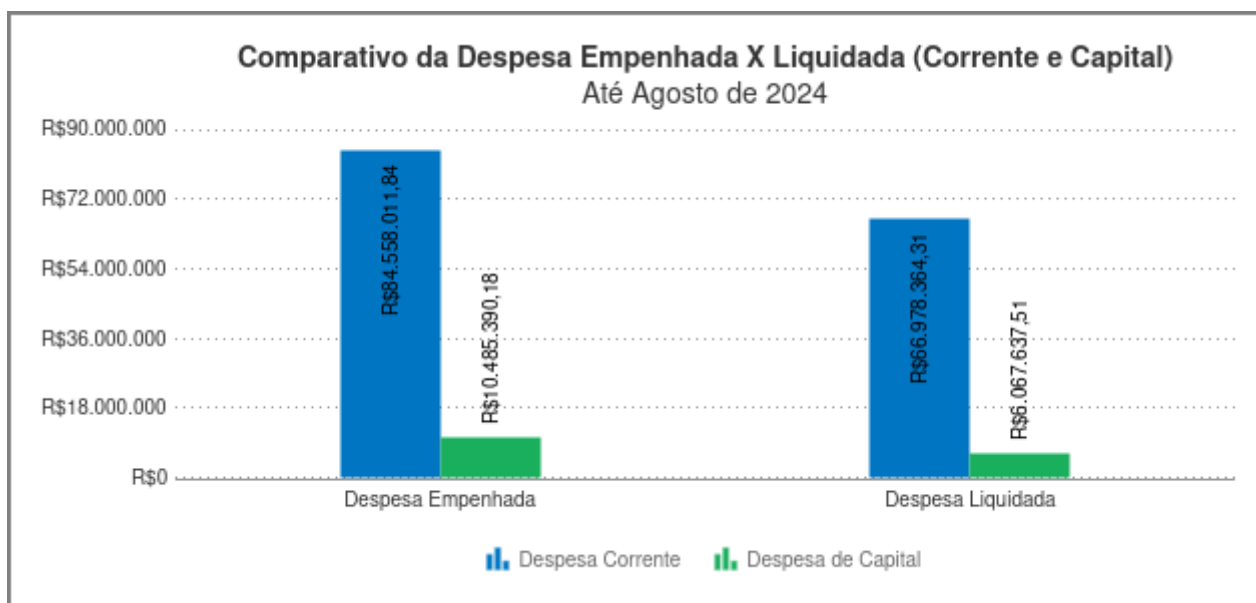
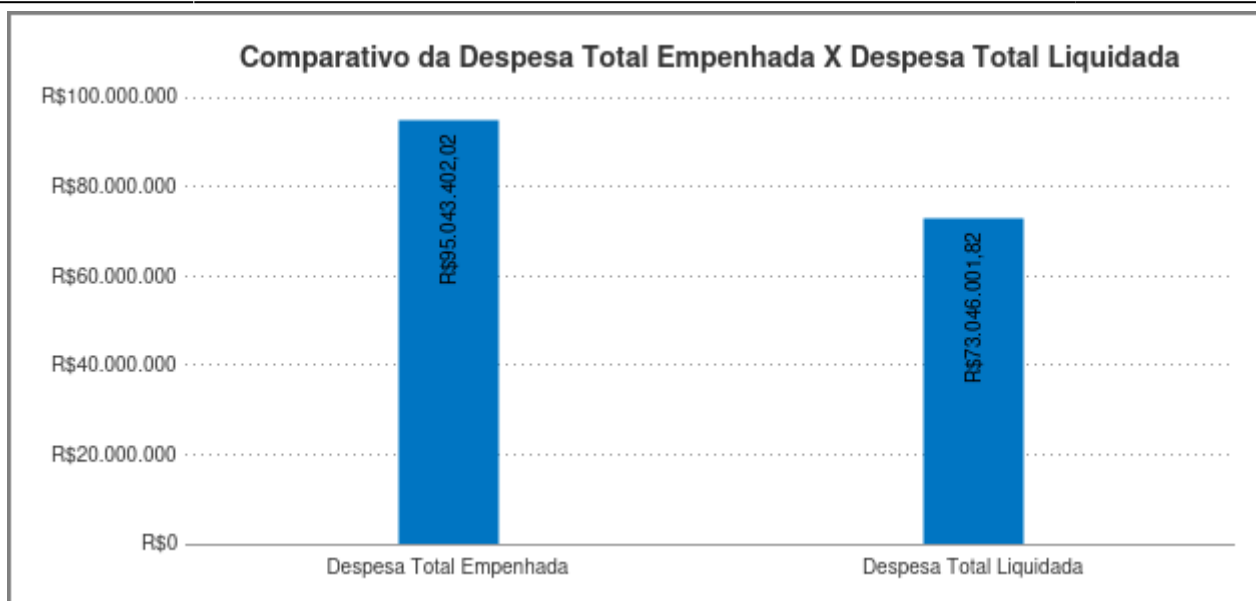


Comparativo da Despesa Empenhada X Despesa Liquidada

Categoria Econômica	Valor Empenhado	Valor Liquidado	Percentual
Despesas Correntes	84.558.011,84	66.978.364,31	79,21
Despesas de Capital	10.485.390,18	6.067.637,51	57,87
Total	95.043.402,02	73.046.001,82	76,86



ESTADO DE SANTA CATARINA
MUNICÍPIO DE SÃO JOAQUIM
 CNPJ 82.561.093/0001-98
 Secretaria Municipal de Controle Interno

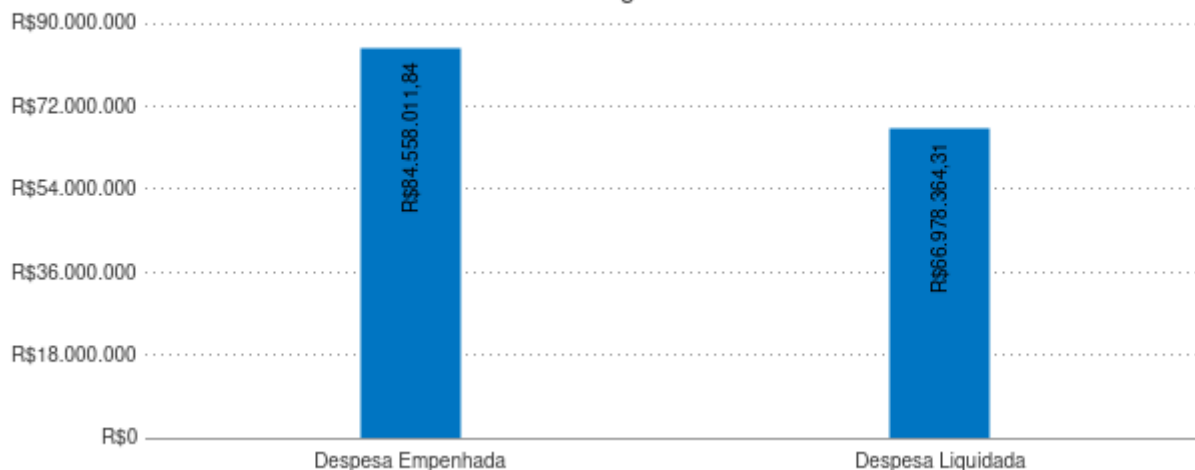




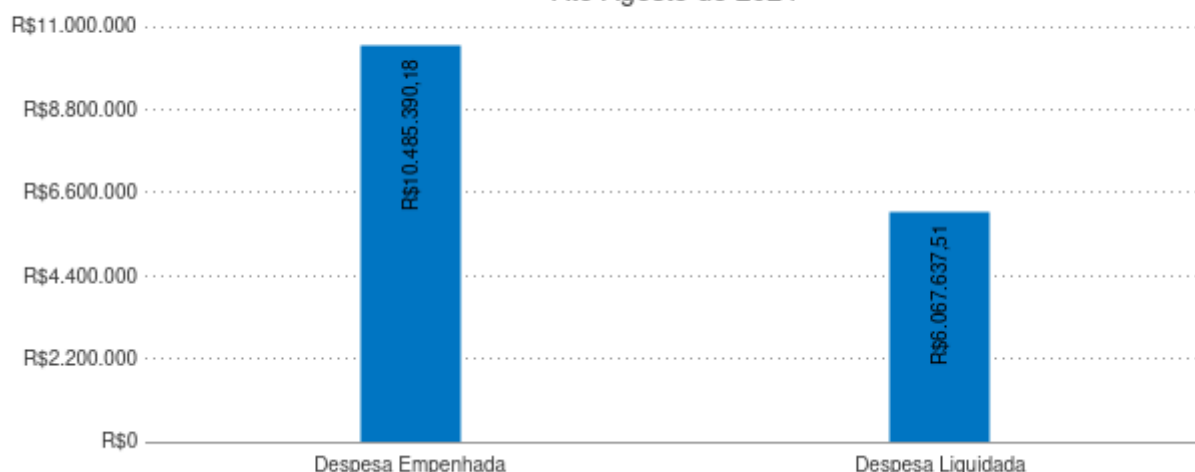
ESTADO DE SANTA CATARINA
MUNICÍPIO DE SÃO JOAQUIM
 CNPJ 82.561.093/0001-98
 Secretaria Municipal de Controle Interno



Comparativo da Despesa Empenhada e Despesa Liquidada - Corrente
 Até Agosto de 2024



Comparativo da Despesa Empenhada e Despesa Liquidada - Capital
 Até Agosto de 2024

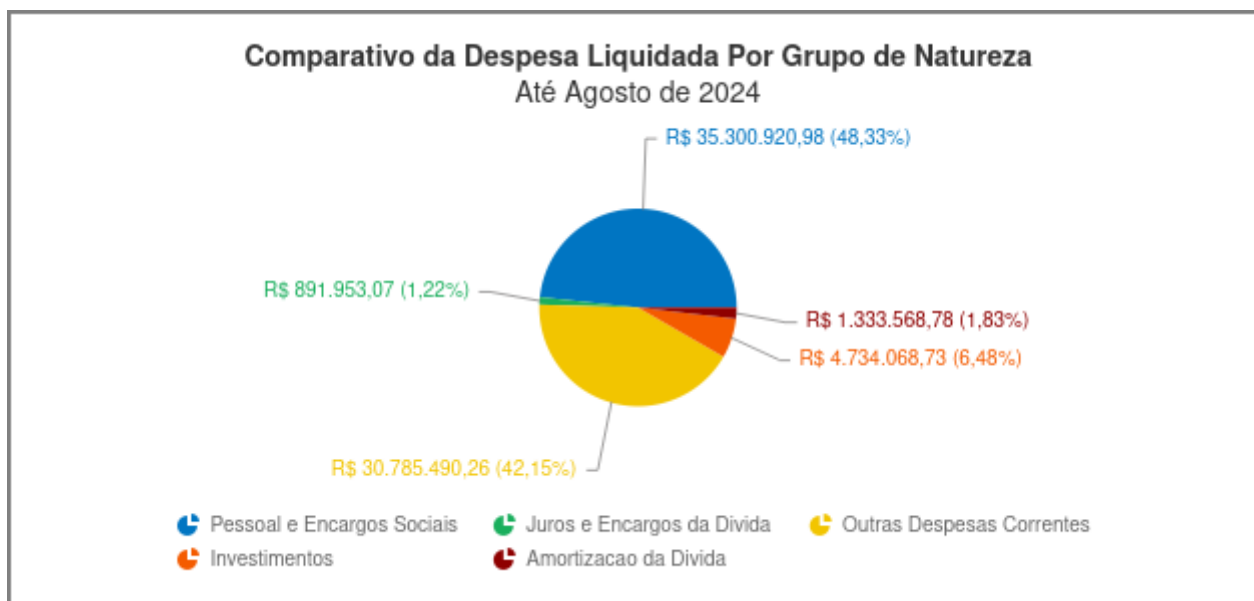
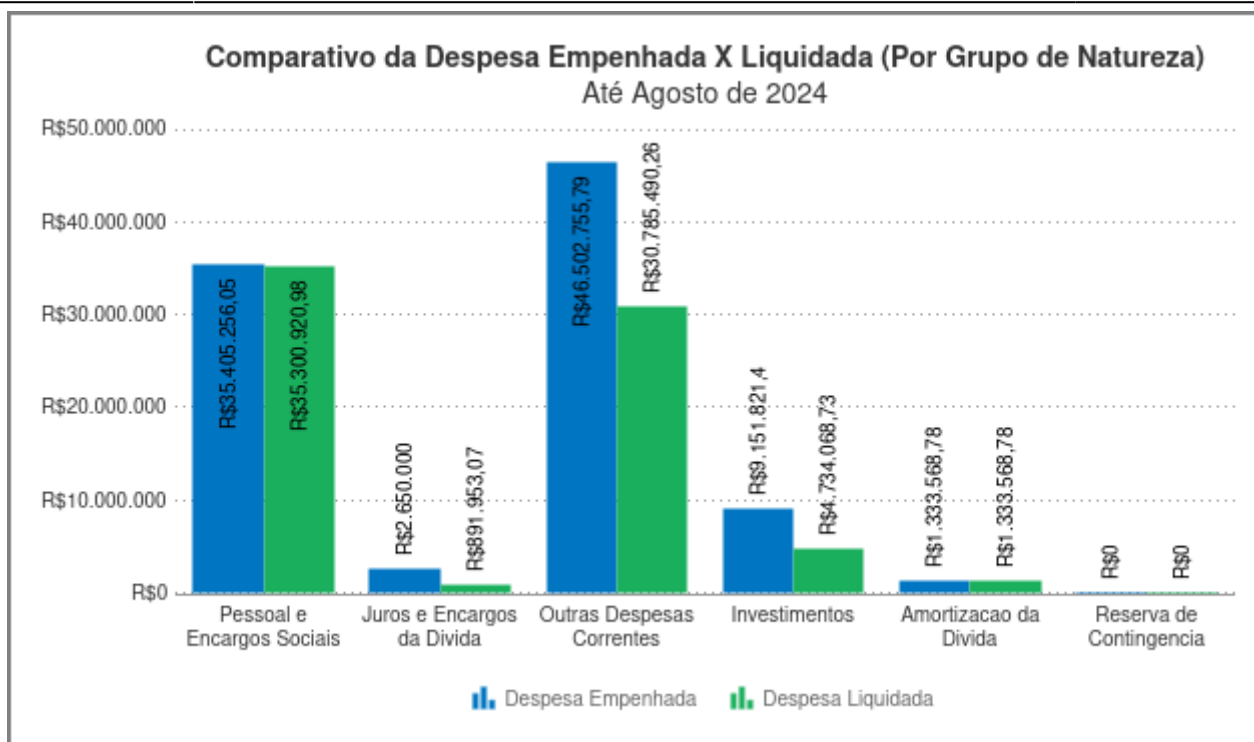


Quadro Comparativo da Despesa Empenhada X Liquidada (Por Grupo de Natureza)

Grupo de Natureza	Despesa Empenhada	Despesa Liquidada	Percentual
EXCETO INTRA-ORÇAMENTÁRIAS	95.043.402,02	73.046.001,82	76,86
DESPESAS CORRENTES	84.558.011,84	66.978.364,31	79,21
Pessoal e Encargos Sociais	35.405.256,05	35.300.920,98	99,71
Juros e Encargos da Dívida	2.650.000,00	891.953,07	33,66
Outras Despesas Correntes	46.502.755,79	30.785.490,26	66,20
DESPESAS DE CAPITAL	10.485.390,18	6.067.637,51	57,87
Investimentos	9.151.821,40	4.734.068,73	51,73
Amortização da Dívida	1.333.568,78	1.333.568,78	100,00
INTRA-ORÇAMENTÁRIAS	0,00	0,00	
DESPESAS CORRENTES	0,00	0,00	0,00
DESPESAS DE CAPITAL	0,00	0,00	0,00
Total	95.043.402,02	73.046.001,82	76,86



ESTADO DE SANTA CATARINA
MUNICÍPIO DE SÃO JOAQUIM
 CNPJ 82.561.093/0001-98
 Secretaria Municipal de Controle Interno



A despesa paga é aquela que, tendo sido cumpridos os dois estágios anteriores (empenhamento e liquidação), há o efetivo desembolso dos recursos financeiros do erário público como contrapartida do fornecimento da mercadoria, prestação do serviço ou execução de obra. Ela se perfectibiliza pela emissão da ordem de pagamento.

A despesa paga Até o Bimestre importou em R\$ 68.438.504,99, equivalente a 93,69% da despesa orçada.

Quadro Comparativo da Despesa Prevista X Paga (Por Grupo de Natureza)

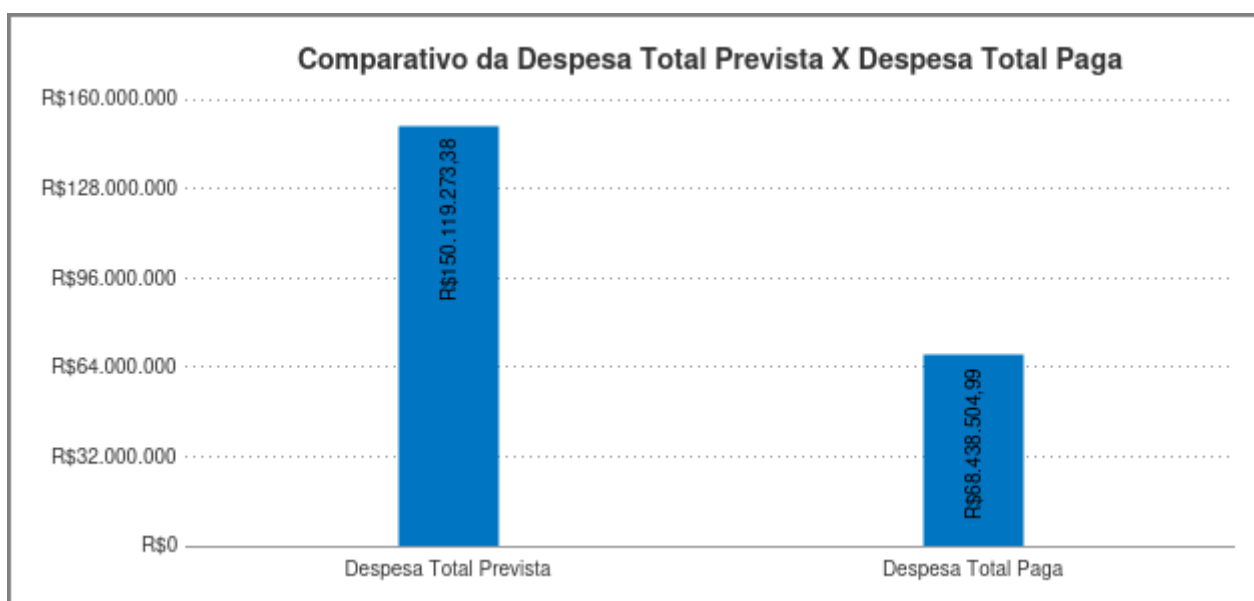
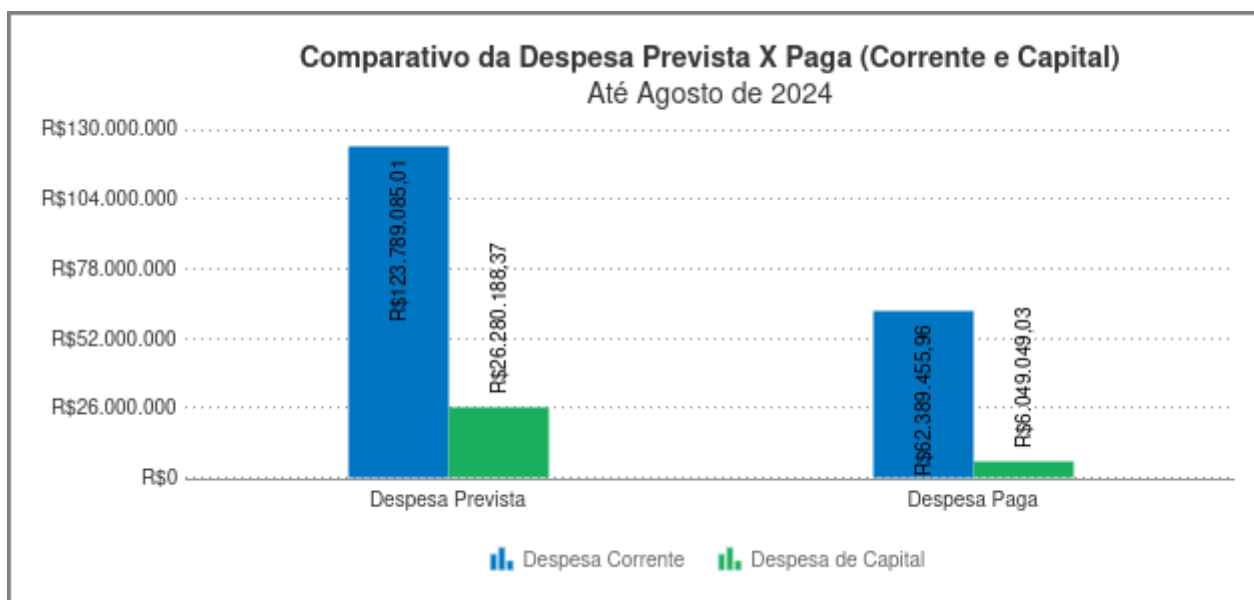
Grupo de Natureza	Despesa Prevista	Despesa Paga	Percentual
EXCETO INTRA-ORÇAMENTÁRIAS	150.119.273,38	68.438.504,99	45,59



ESTADO DE SANTA CATARINA
MUNICÍPIO DE SÃO JOAQUIM
 CNPJ 82.561.093/0001-98
 Secretaria Municipal de Controle Interno



DESPESAS CORRENTES	123.789.085,01	62.389.455,96	50,40
Pessoal e Encargos Sociais	58.417.981,39	31.810.454,83	54,45
Juros e Encargos da Dívida	2.650.000,00	891.953,07	33,66
Outras Despesas Correntes	62.721.103,62	29.687.048,06	47,33
DESPESAS DE CAPITAL	26.280.188,37	6.049.049,03	23,02
Investimentos	24.080.188,37	4.715.480,25	19,58
Amortização da Dívida	2.200.000,00	1.333.568,78	60,62
RESERVA DE CONTINGÊNCIA	50.000,00	0,00	0,00
INTRA-ORÇAMENTÁRIAS	0,00	0,00	0,00
DESPESAS CORRENTES	0,00	0,00	0,00
DESPESAS DE CAPITAL	0,00	0,00	0,00
Total	150.119.273,38	68.438.504,99	45,59

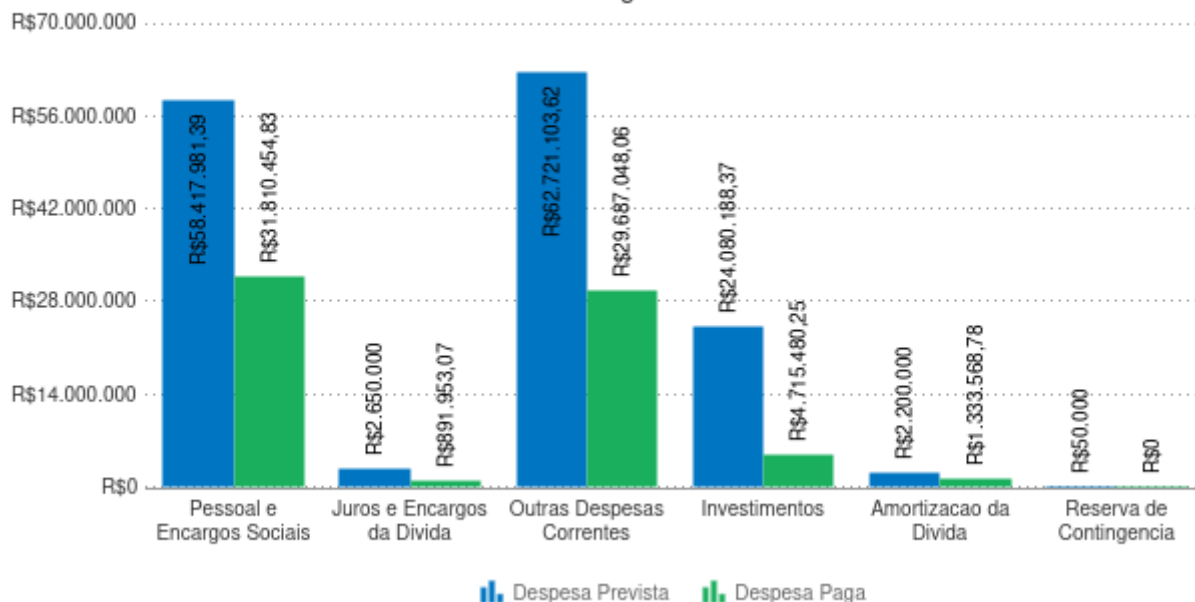




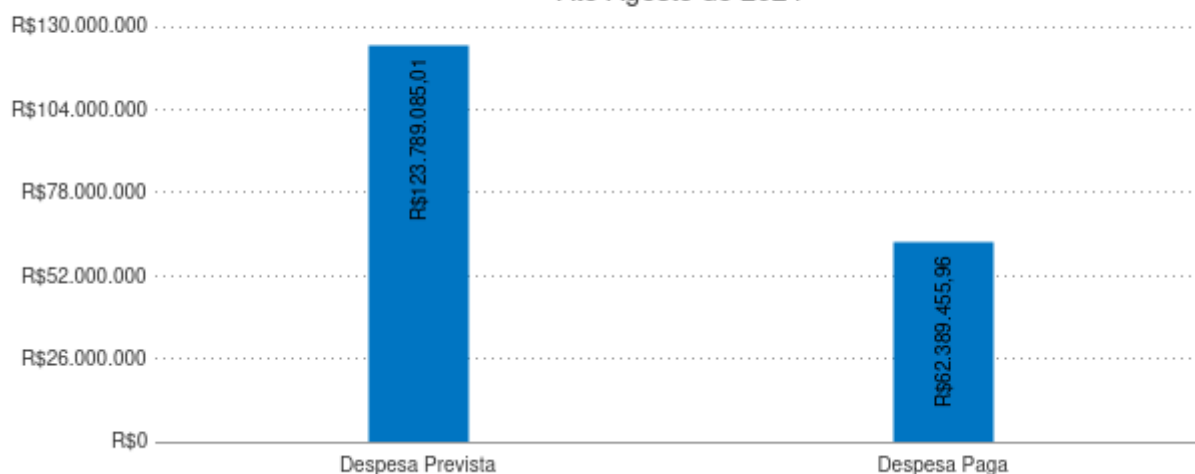
ESTADO DE SANTA CATARINA
MUNICÍPIO DE SÃO JOAQUIM
 CNPJ 82.561.093/0001-98
 Secretaria Municipal de Controle Interno



Comparativo da Despesa Prevista X Paga (Por Grupo de Natureza)
 Até Agosto de 2024

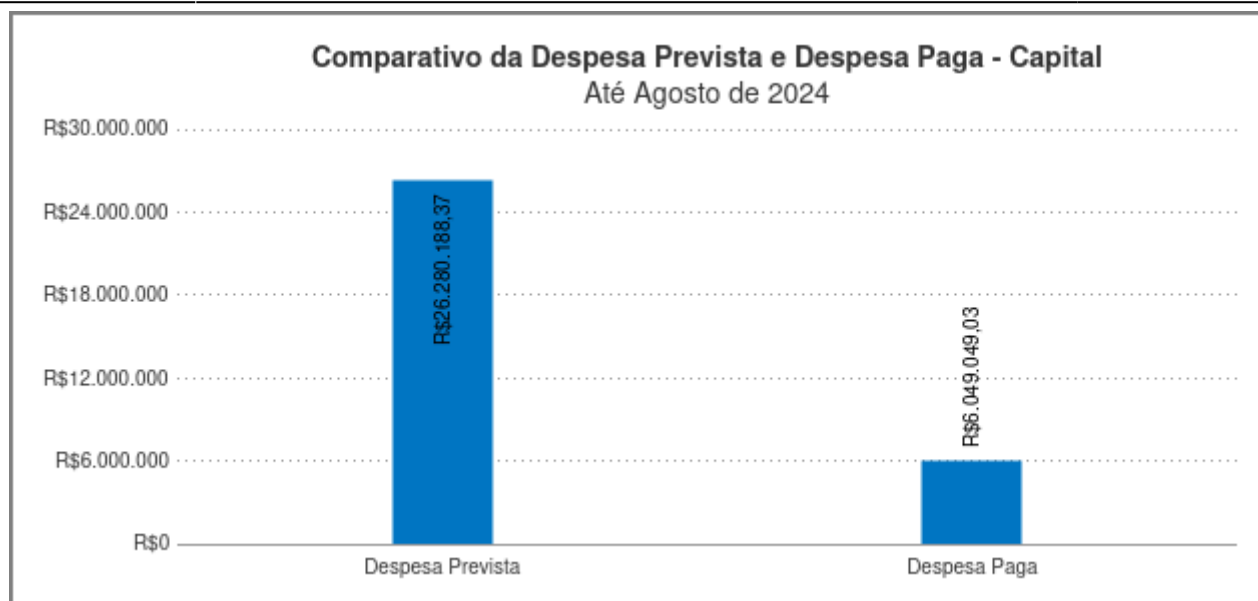


Comparativo da Despesa Prevista e Despesa Paga - Corrente
 Até Agosto de 2024



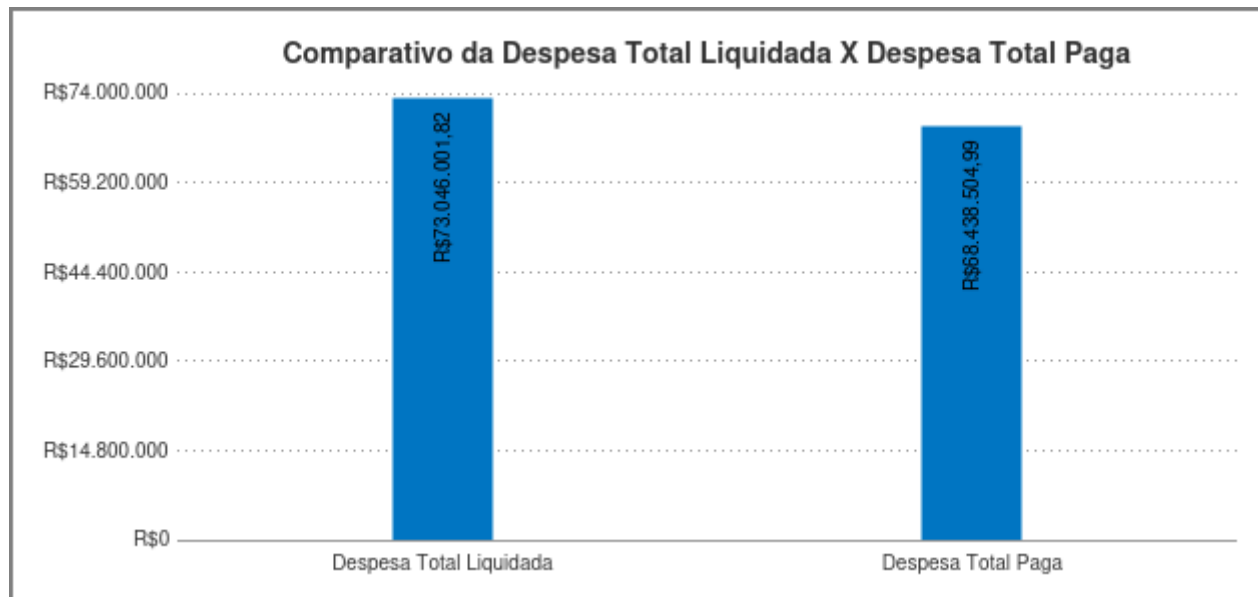


ESTADO DE SANTA CATARINA
MUNICÍPIO DE SÃO JOAQUIM
 CNPJ 82.561.093/0001-98
 Secretaria Municipal de Controle Interno



Comparativo da Despesa Liquidada X Despesa Paga

Categoria Econômica	Valor Liquidado	Valor Pago	Percentual
Despesas Correntes	66.978.364,31	62.389.455,96	93,15
Despesas de Capital	6.067.637,51	6.049.049,03	99,69
Total	73.046.001,82	68.438.504,99	93,69

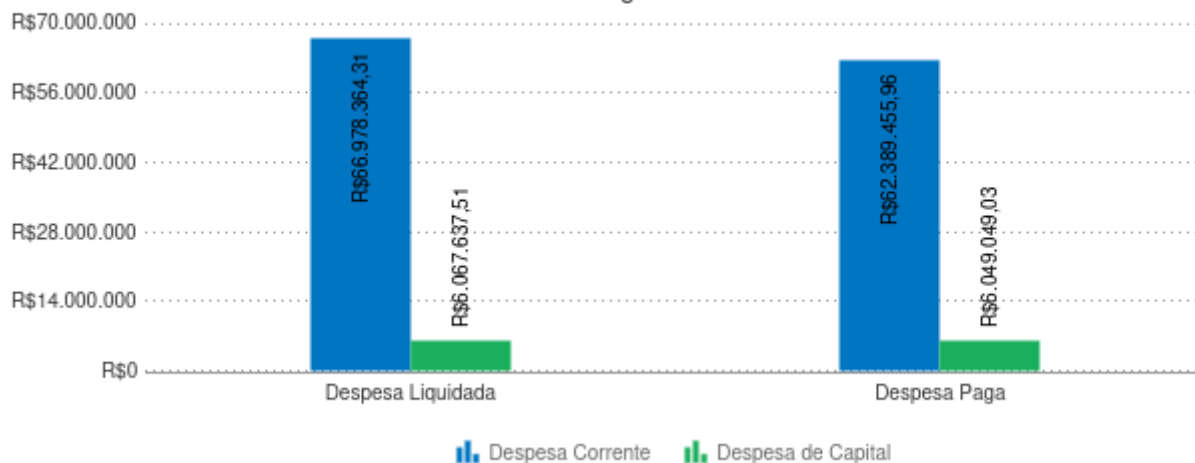




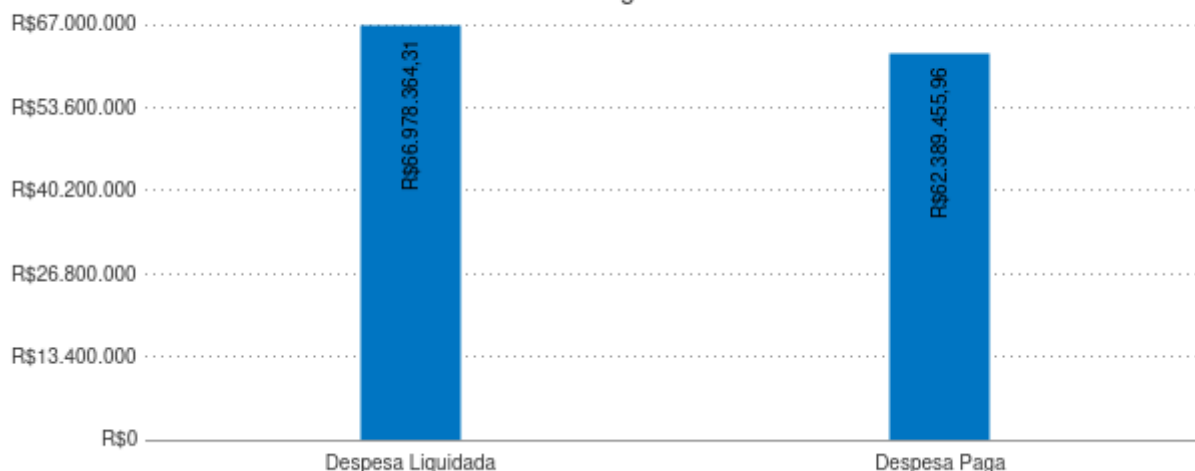
ESTADO DE SANTA CATARINA
MUNICÍPIO DE SÃO JOAQUIM
 CNPJ 82.561.093/0001-98
 Secretaria Municipal de Controle Interno



Comparativo da Despesa Liquidada X Paga (Corrente e Capital)
 Até Agosto de 2024

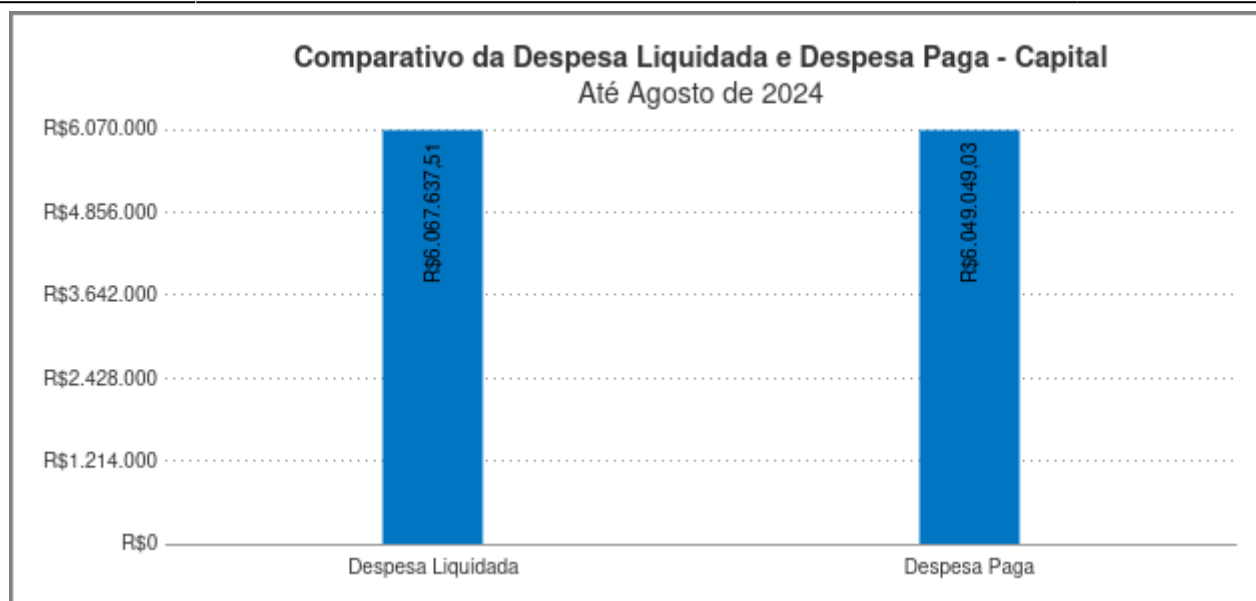


Comparativo da Despesa Liquidada e Despesa Paga - Corrente
 Até Agosto de 2024





ESTADO DE SANTA CATARINA
MUNICÍPIO DE SÃO JOAQUIM
 CNPJ 82.561.093/0001-98
 Secretaria Municipal de Controle Interno



Quadro Comparativo da Despesa Liquidada X Paga (Por Grupo de Natureza)

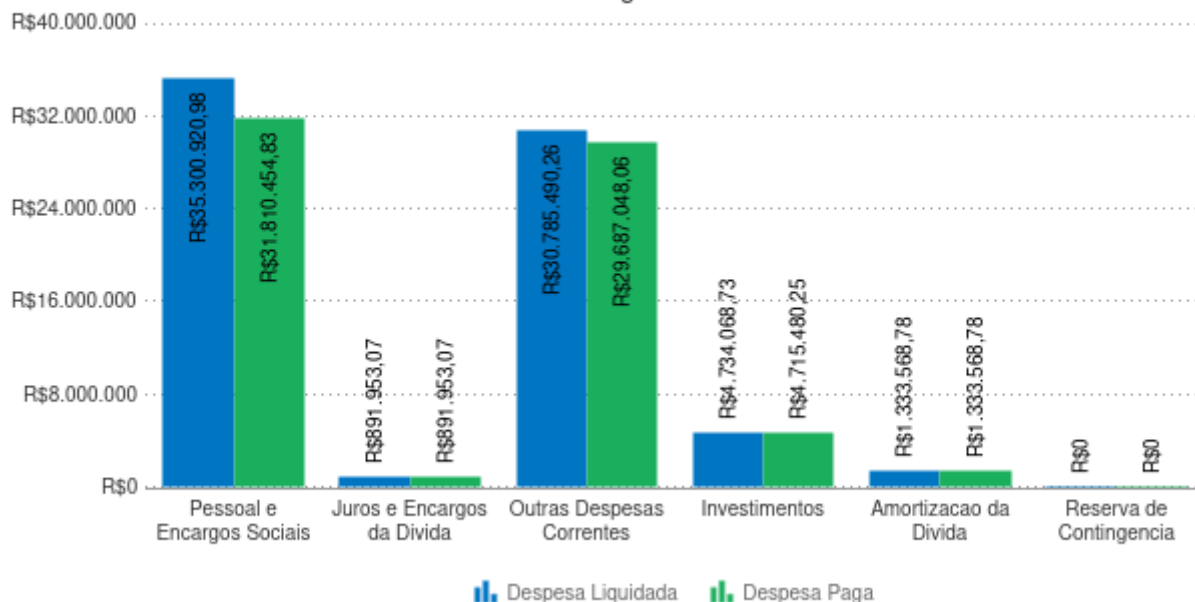
Grupo de Natureza	Despesa Liquidada	Despesa Paga	Percentual
EXCETO INTRA-ORÇAMENTÁRIAS	73.046.001,82	68.438.504,99	93,69
DESPESAS CORRENTES	66.978.364,31	62.389.455,96	93,15
Pessoal e Encargos Sociais	35.300.920,98	31.810.454,83	90,11
Juros e Encargos da Dívida	891.953,07	891.953,07	100,00
Outras Despesas Correntes	30.785.490,26	29.687.048,06	96,43
DESPESAS DE CAPITAL	6.067.637,51	6.049.049,03	99,69
Investimentos	4.734.068,73	4.715.480,25	99,61
Amortização da Dívida	1.333.568,78	1.333.568,78	100,00
INTRA-ORÇAMENTÁRIAS	0,00	0,00	
DESPESAS CORRENTES	0,00	0,00	0,00
DESPESAS DE CAPITAL	0,00	0,00	0,00
Total	73.046.001,82	68.438.504,99	93,69



ESTADO DE SANTA CATARINA
MUNICÍPIO DE SÃO JOAQUIM
 CNPJ 82.561.093/0001-98
 Secretaria Municipal de Controle Interno



Comparativo da Despesa Liquidada X Paga (Por Grupo de Natureza)
 Até Agosto de 2024



Comparativo da Despesa Paga Por Grupo de Natureza
 Até Agosto de 2024

